



미래를 함께 하는 따뜻한 금융

신한금융그룹



목차

I. 신한금융그룹

1. 신한금융그룹 현황
2. 신한 WAY 및 핵심역량
3. 주요 재무 현황

II. 그룹사 현황

- | | |
|---------------|---------------|
| 1. 신한은행 | 7. 제주은행 |
| 2. 신한카드 | 8. 신한저축은행 |
| 3. 신한금융투자 | 9. 신한데이터시스템 |
| 4. 신한생명 | 10. 신한아이타스 |
| 5. 신한BNPP자산운용 | 11. 신한신용정보 |
| 6. 신한캐피탈 | 12. 신한프라이빗에쿼티 |



I. 신한금융그룹

1. 신한금융그룹 현황





대한민국 1위 금융그룹

당기순이익 업계 1위 (2008년부터 6년 연속)
시가총액 업계 1위(2013년말 현재 22.4조원)



성공적인 M&A와 사업 다변화

굿모닝 증권, 조흥은행, LG카드 등 성공적인 M&A를
통하여 업계에서 가장 다변화된 사업 포트폴리오 달성



리스크 관리 최강자

선제적이고 적극적인 리스크 관리로
차별화된 자산건전성 유지



창조적 금융을 통한 따뜻한 금융

창조적 금융이라는 방법론을 통해 신한금융그룹의 미션인 “미래를
함께 하는 따뜻한 금융” 으로 고객과 기업 그리고 사회가 더불어
성장하는 기업





신한금융그룹 개요 주요 현황

한눈에 보는 신한금융그룹

- 당기순이익 : 1.9조원 (FY 2013)
- 연결총자산 : 311조원
- 시가총액 : 22.4조원
- ROA : 0.7%
- ROE : 7.2%
- 13개 자회사, 18개 손자회사 보유
- 임직원수 : 약 2만 4천명
- 주요주주 :
 - 국민연금공단 8.81%
 - BNP 파리바그룹 5.35%
 - SFG 우리사주조합 4.08%

* 2013년말 기준



주요 사업 포트폴리오



Top 500 Banking Brand

| 은행 순위 | 회사명 | 국적 |
|-------|-------------------------|-----|
| 1 | Wells Fargo | 미국 |
| 2 | HSBC | 영국 |
| 3 | Bank of America | 미국 |
| 6 | ICBC | 중국 |
| 43 | Shinhan Financial Group | 한국 |
| 55 | DBS | 싱가폴 |
| 61 | KB Financial Group | 한국 |

* 출처: The Banker (Feb. 2014)

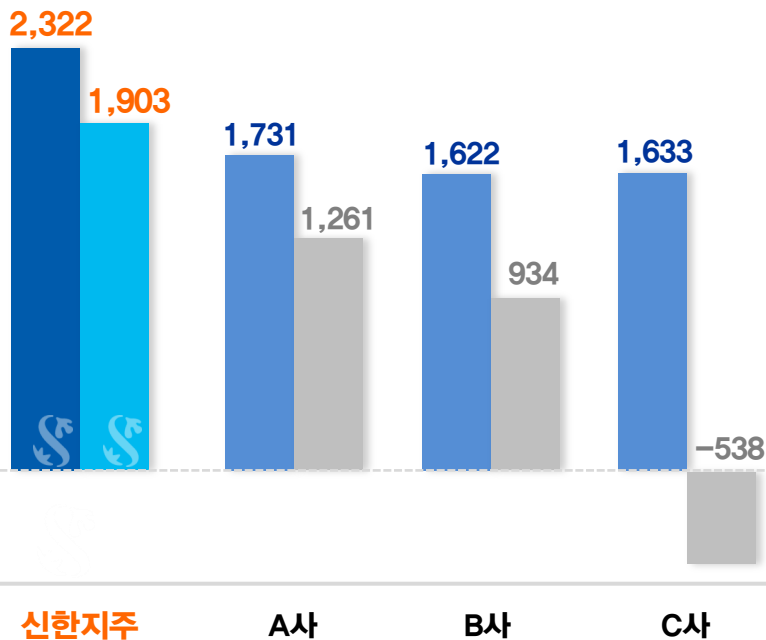


탁월한 수익성

● 당기순이익 비교

(단위: 십억원)

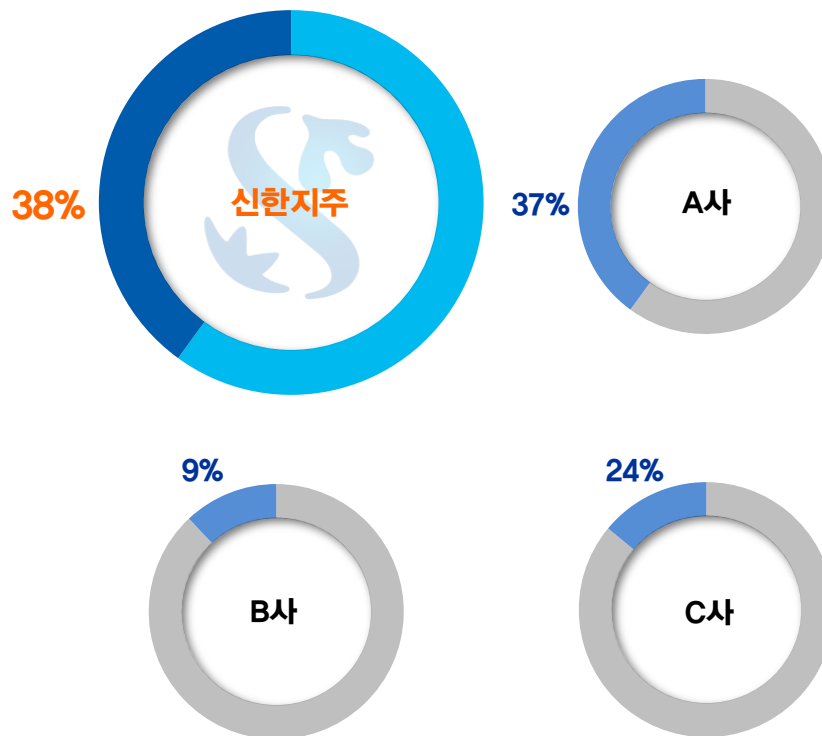
■ FY2012
■ FY2013



다변화된 수익기반

● 비은행 그룹사 기여도 (FY2013)

■ 비은행
■ 은행





신한금융그룹 개요

신한의 역사

신한금융지주회사



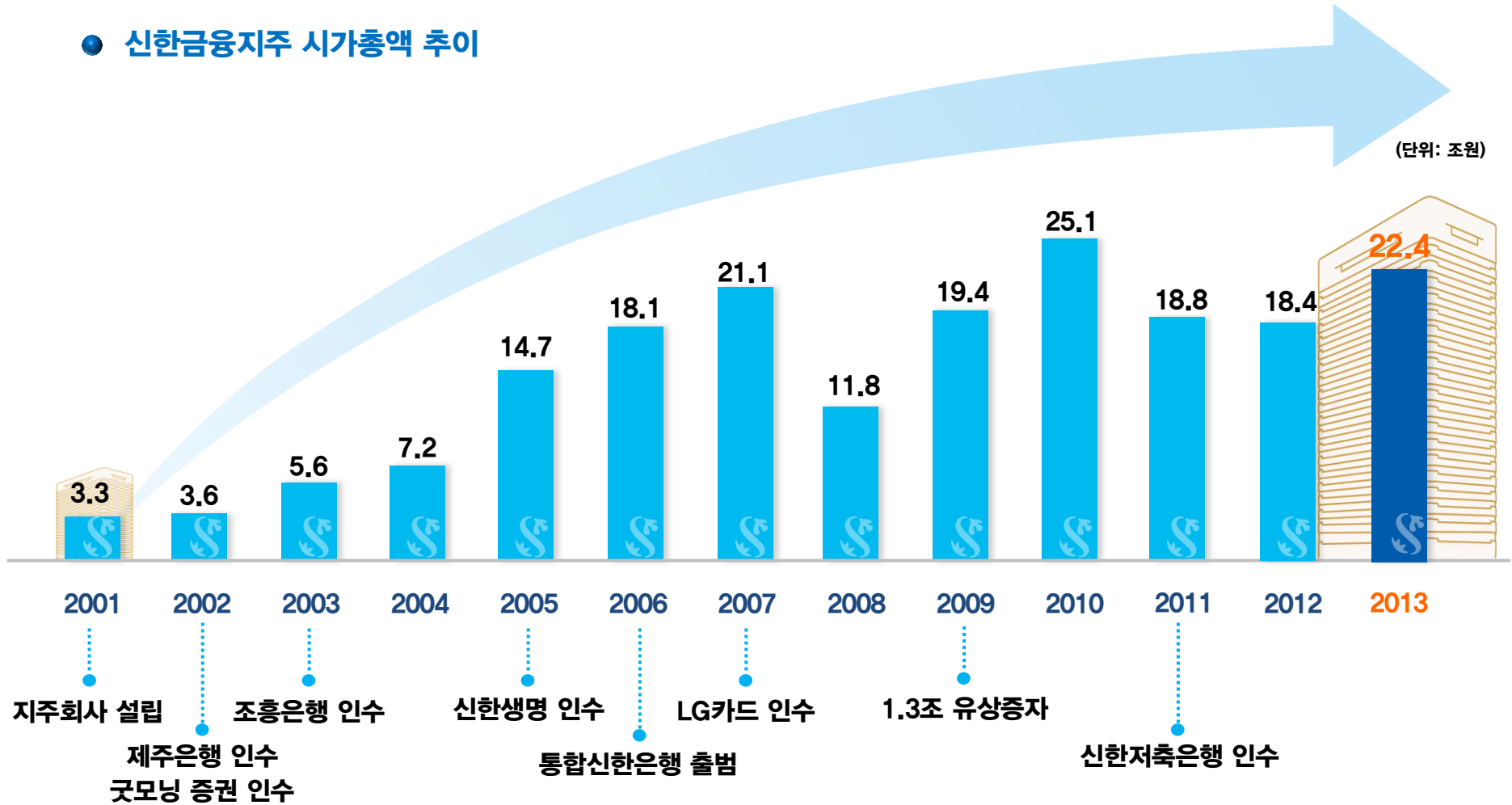


신한금융그룹 개요

M&A를 통한 지속적인 성장

신한금융지주회사

● 신한금융지주 시가총액 추이





신한금융그룹 개요

주요 그룹사 및 투자지분 현황

신한금융지주회사

대한민국 1위 종합 금융그룹



신한금융그룹



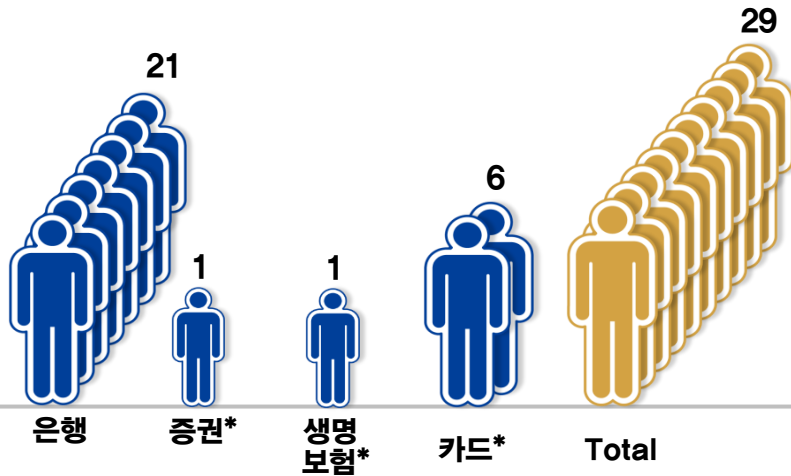


고객 기반



대한민국 총 인구의 절반 이상인
2,859만명이 신한만의 고객임

(단위: 백만명)



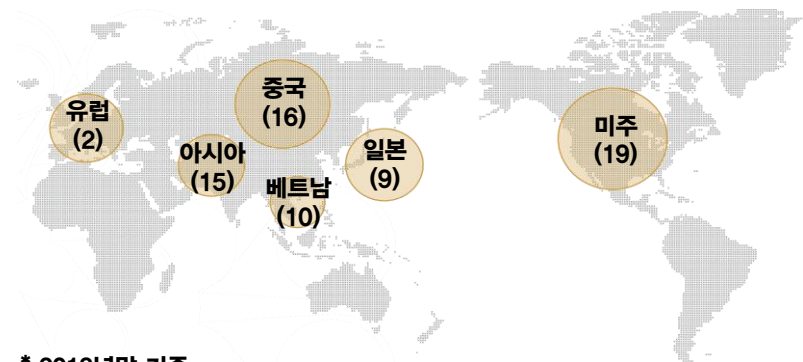
* 중복고객 제외 (2013년말 기준)

지점 현황

● 국내

| 회사명 | 지점수 |
|-----------|-------|
| 신한은행 | 943 |
| 신한생명 | 218 |
| 신한금융투자 | 99 |
| 신한카드 | 32 |
| 제주은행 / 기타 | 74 |
| 합계 | 1,366 |

● 해외 (15개 국가, 71개 네트워크)



* 2013년말 기준



신한금융그룹 개요

사회책임경영

신한금융그룹은 창립 초기부터 기업의 사회적 책임에 대한 중요성을 인식하고 이를 실천하기 위한 지속적인 노력을 기울인 결과, 국내 금융권의 사회책임경영을 선도해오고 있습니다.

추진프로세스



수상내역



- 국내 금융기관 최초 DJSI 월드지수 편입
- 국내 금융기관 최초 Asia Pacific 5년 연속 편입
- DJSI KOREA 5년 연속 편입 (국내 은행 부문 1위)



- 다보스포럼에서 발표되는 Global 100에 2년 연속 선정(30위-국내기업 최고 순위)



- 한국기업지배구조원(CGSS) ESG 평가, 최고등급 'A+' 획득 및 금융권 유일 우수기업상 수상



신한금융그룹은 사회적 책임을 충실히 이행하고자 수립한 경제/사회/환경 분야 8개 영역에 대한 사회책임경영 9대 전략을 통해 지속가능한 가치를 창출하고자 합니다.

사회책임경영 전략체계

사회책임경영을 통한 경제, 사회, 환경 가치 창출
(Value Creation through Responsible Management)



- 1 경제분야 전략**
 - I. 고객중심 경영 및 정보보호를 통한 고객가치 창출
 - II. 윤리경영 강화를 통한 신뢰 제고
 - III. 사회/환경적 요소를 고려한 리스크 관리 수행
- 2 사회분야 전략**
 - IV. 인재 육성 및 일하기 좋은 기업문화 구축
 - V. 사회공헌 활동을 통한 지역사회 발전 기여
 - VI. 금융소외계층에 대한 금융접근성 확대
 - VII. 협력회사 상생 추구 및 CSR 활동 지원
- 3 환경분야 전략**
 - VIII. 친환경 상품/서비스 개발
 - IX. 자원의 효율적 이용 및 환경영향 감축



신한금융그룹 개요

사회책임경영 주요성과

신한금융지주회사

(2013년말 기준)

따뜻한 금융

- 소상공인 창업교육: 5,781명
- 기술형 창업지원 대출 : 2,077억
- 기업성공프로그램 138건, 2,190억
- 중소기업 회생지원 : 775건, 2,542억
- 장기거래고객 회생지원: 334억원
- 신한 새희망홀씨대출: 3,205억원



환경 경영

- 그룹 환경경영규범 제정
- 신녹색기업대출: 4,455억 (누적)
- 그린애예적금: 13.9조



사회 공헌

- 사회공헌 투자금액: 788억원
- 직원자원봉사 참여: 66,831명
- 금융소외계층의 자립지원: 608억원(누적)
- 금융경제교육 실시: 40,223명



협력회사 상생경영

- 사회책임기업에 대한 가점제 도입
- 적정 수익률 보장
- 보증보험 면제 적용
- 협력회사 지속가능경영 만족도 모니터링



1. 신한금융그룹

2. 신한 WAY 및 핵심역량





신한WAY

신한금융그룹이 지향하는 바와 모든 신한인의 생각·행동 기준을 나타내는 가치체계

미션

금융의 힘으로 세상을 이롭게 한다

미래를 함께 하는 따뜻한 금융

핵심가치



고객중심



상호존중



변화주도



최고지향



주인정신

비전

World Class Financial Group



미래를 함께 하는 따뜻한 금융

상품, 서비스, 자금운용 등에서 과거와는 다른 방법, 새로운 환경에 맞는 새로운 방식을 추구하여 '고객' 과 '신한' 그리고 '사회' 의 가치가 함께 커지는 상생의 선순환 구조를 만들어 가는 것입니다.

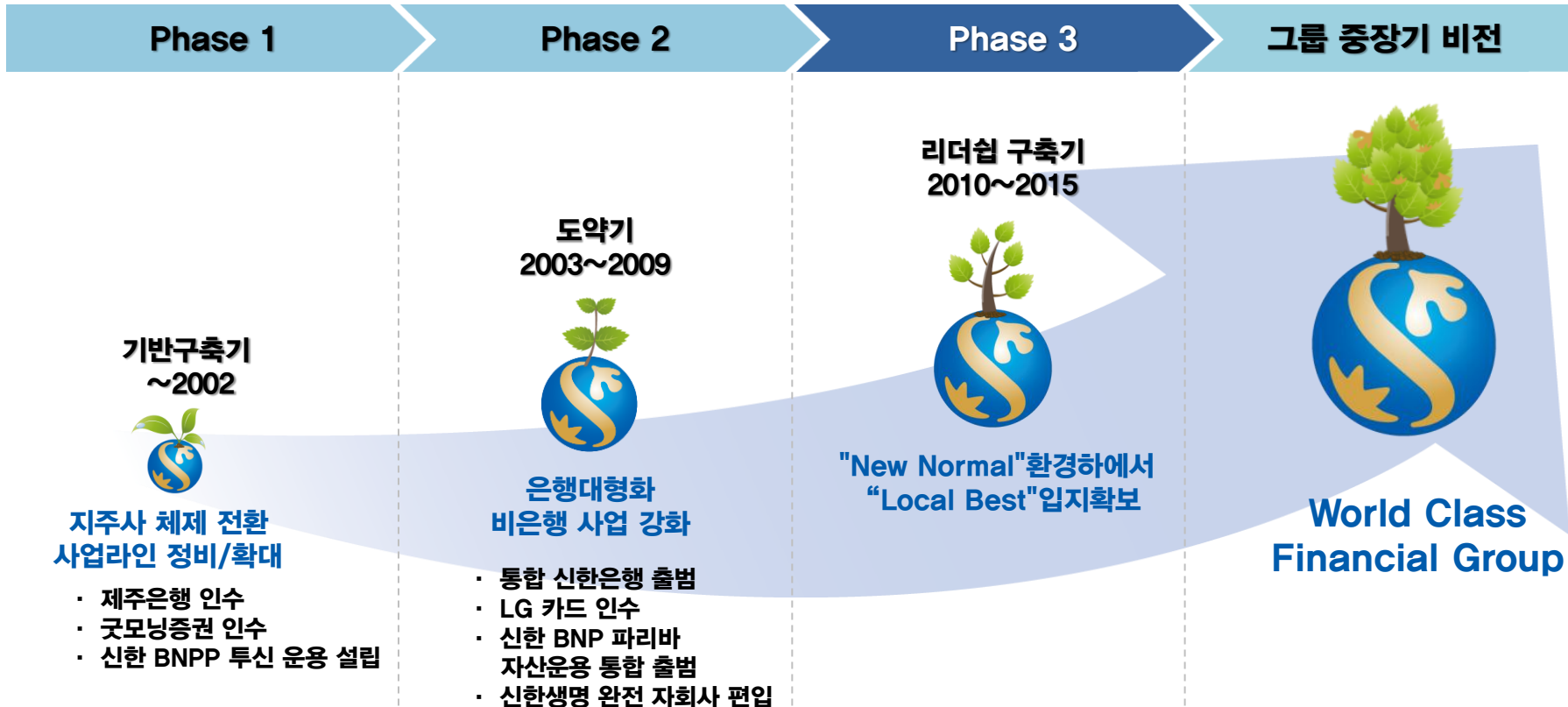




신한금융그룹 비전 그룹 중장기 비전

그룹비전

01. 은행-비은행간 균형 성장
02. 신성장동력 발굴과 사업모델 차별화를 통한 새로운 가치 창출
03. 글로벌 수준의 역량과 시스템 구축을 통해 한국을 대표하는 WORLD CLASS 금융그룹 으로 도약 하고자 합니다





주주 구성

(2013년말기준)



주요 주주

(2013년말 기준)

| 주주명 | 지분율(%) |
|--------------------------------|--------|
| 국민연금공단 | 8.81 |
| BNP PARIBAS GROUP | 5.35 |
| 신한금융지주회사 우리사주 조합 | 4.08 |
| Saudi Arabian Monetary Agency | 3.61 |
| Citibank N.A.(ADR dept.) | 2.56 |
| The Government of Singapore | 2.03 |
| The Lazard Fund | 1.92 |
| 삼성자산운용 | 1.27 |
| 미즈호 은행 | 1.26 |
| Abu Dhabi Investment Authority | 1.17 |

경영진



한 동 우 회장

- 신한금융지주회사 대표이사 회장 (現)
- 주요 경력
2007 - 신한생명 부회장
2002 - 신한생명 사장
1999 - 신한은행 부행장

서 진 원 은행장

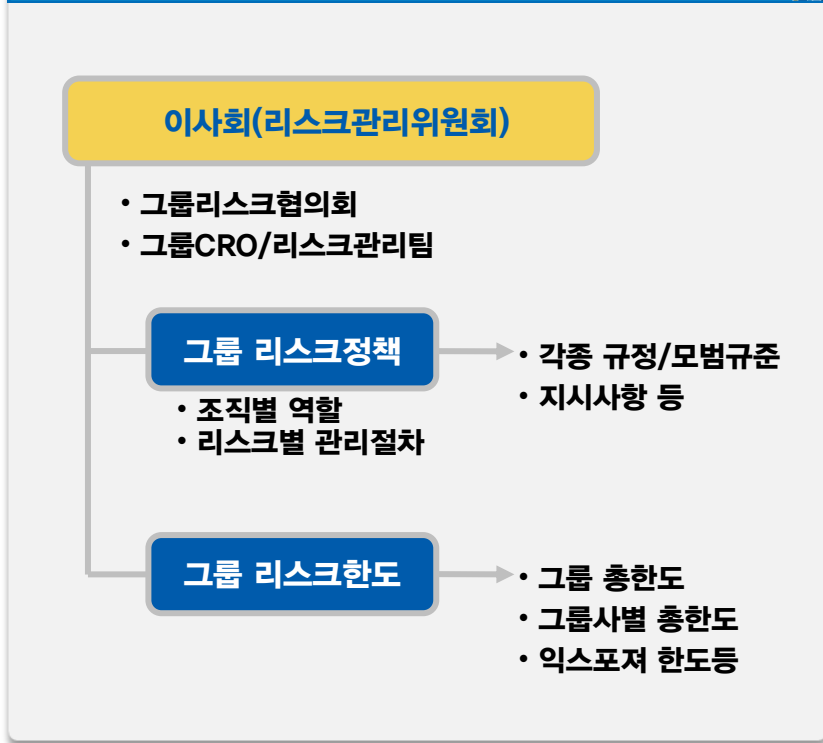
- 신한은행 은행장 (現)
신한금융지주회사 비상임이사 (現)
- 주요 경력
2007 - 신한생명 사장
2006 - 신한금융지주회사 부사장
2004 - 신한은행 부행장





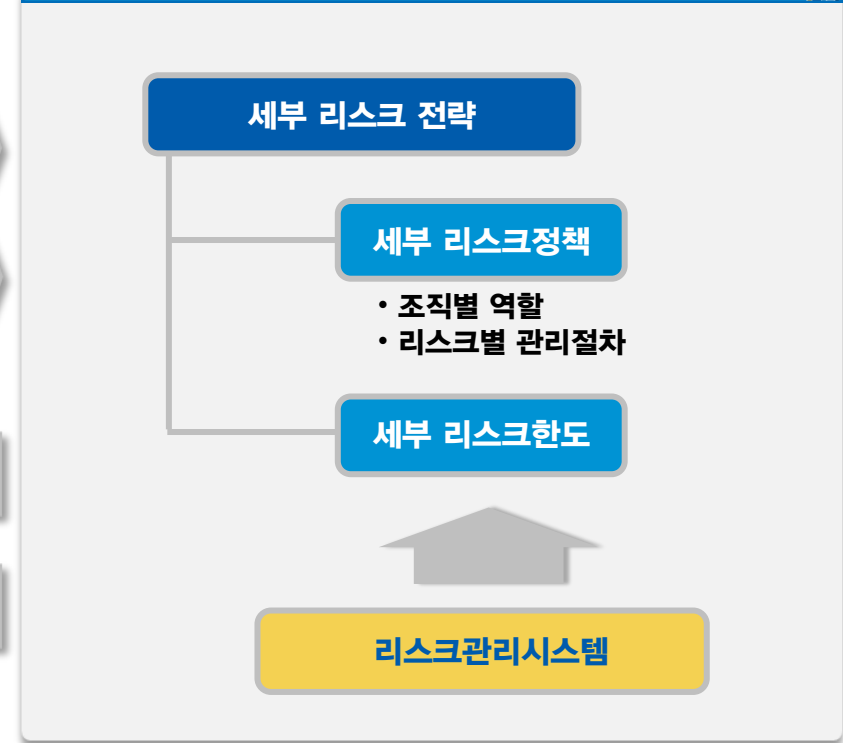
신한금융그룹 핵심역량 차별화된 리스크 관리 체계

지주회사 차원



- 그룹 리스크 정책(전략) 수립 및 한도 설정 (리스크관리위원회)
- 그룹사별 세부전략 수립 및 실행은 각 그룹사에 위임
- 그룹사별 리스크관리 가이드라인을 제시하고, 정기적 모니터링 및 실태평가를 통해 적정성 점검 (그룹CRO/리스크관리팀)

각 그룹사 차원



- 그룹 리스크 정책과 한도 범위 내에서, 그룹 리스크 정책과 일관된 세부 전략 수립 및 실행
- 지주회사(그룹CRO)에 리스크관련 주요사항 협의 및 보고



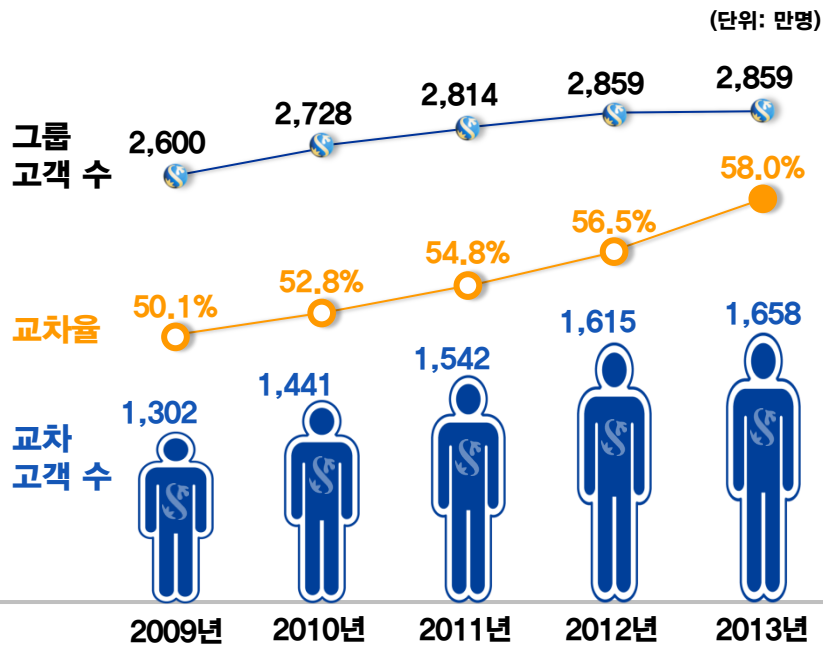


신한금융그룹 시너지 사업모델

[Synergy]

교차 고객화를 위한 그룹 공동 마케팅

● 차별화된 그룹 시너지를 통한 그룹 교차 고객화



시너지 주요 활동 영역 및 제도

그룹 고객 교차화

- 그룹 DB 복합화 등 통합 CRM 강화
- 그룹 고객 2,859만명, 그룹 교차고객 1,658만명 (2013.12월)

그룹 공동마케팅

- 그룹사 공동의 자원투입을 통하여 이루어지는 협업 마케팅
- 그룹사 제휴처 기반 공동 마케팅, CIB/PWM 협업 마케팅 등

그룹 복합상품

- 고객 지향적인 그룹 복합상품 개발 및 판매
- S-More 포인트 통장/카드, Gold FNA (은행/증권연계 금거래계좌) 등

시너지상품 교차판매

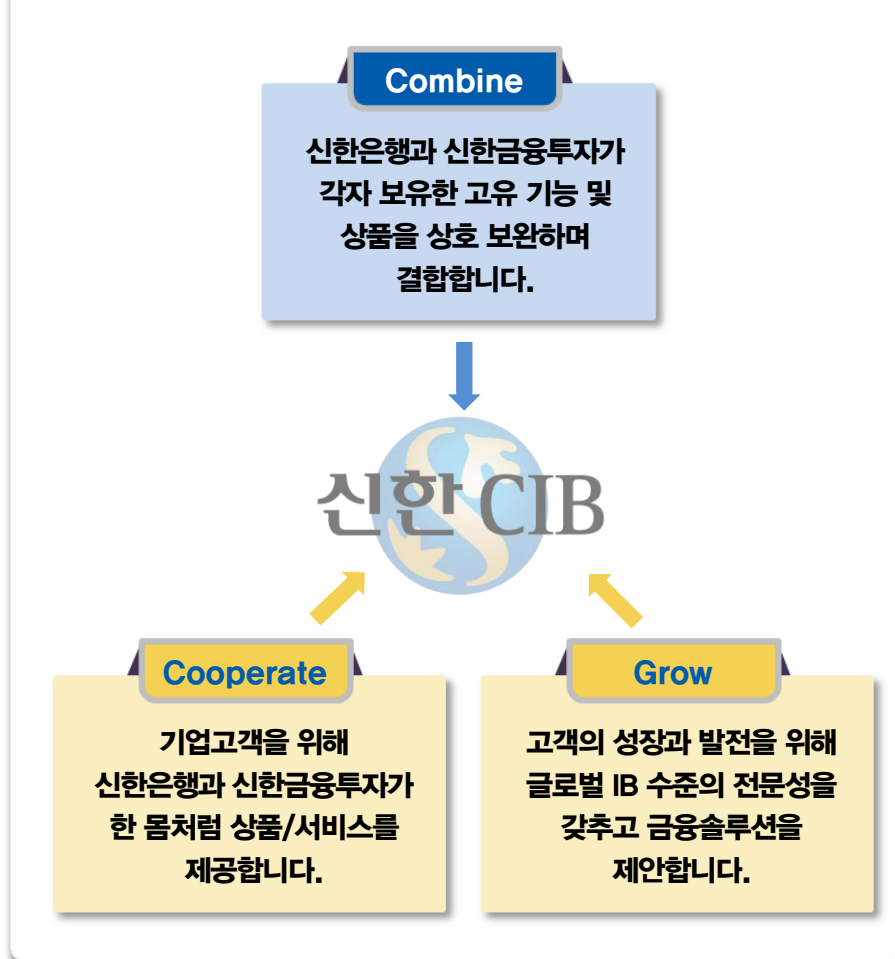
- 유통채널(은행 등)을 통한 그룹사 상품 판매
- 신용카드, 펀드, 방카슈랑스, 증권연계계좌 등

소개영업

- 자사가 보유하지 못한 상품을 판매 가능한 그룹사로 소개
- 은행거래 IPO 대상업체를 금융투자자로 소개하여 주간사 선정 등



Corporate & Investment Banking (CIB)



Wealth Management(WM)



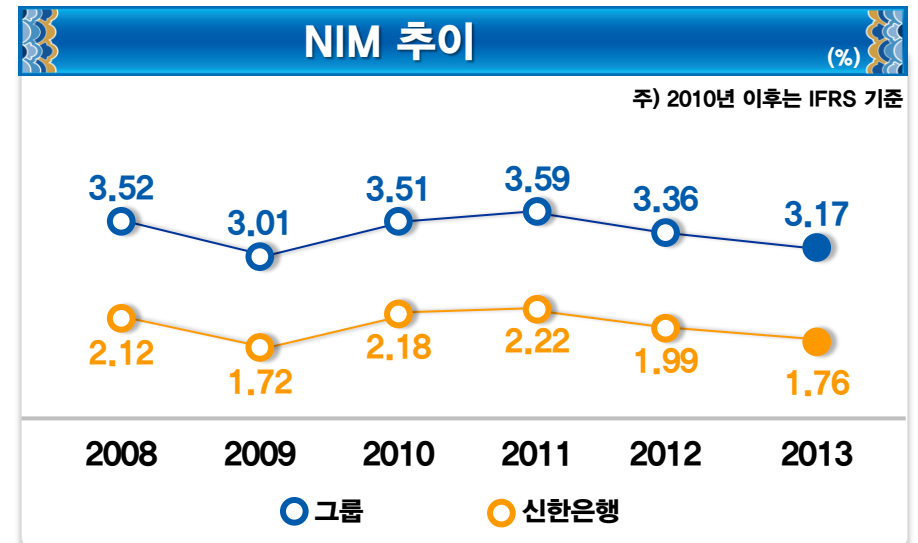
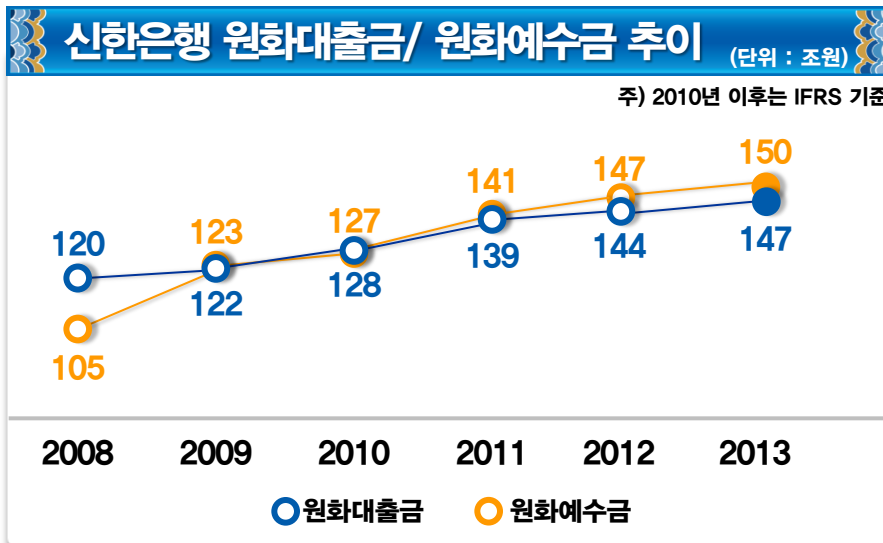
I. 신한금융그룹

3. 주요 재무현황



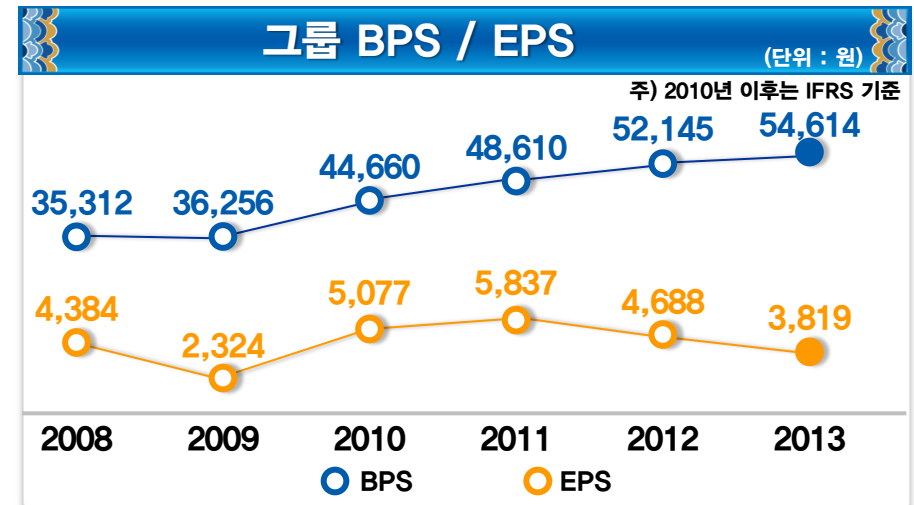
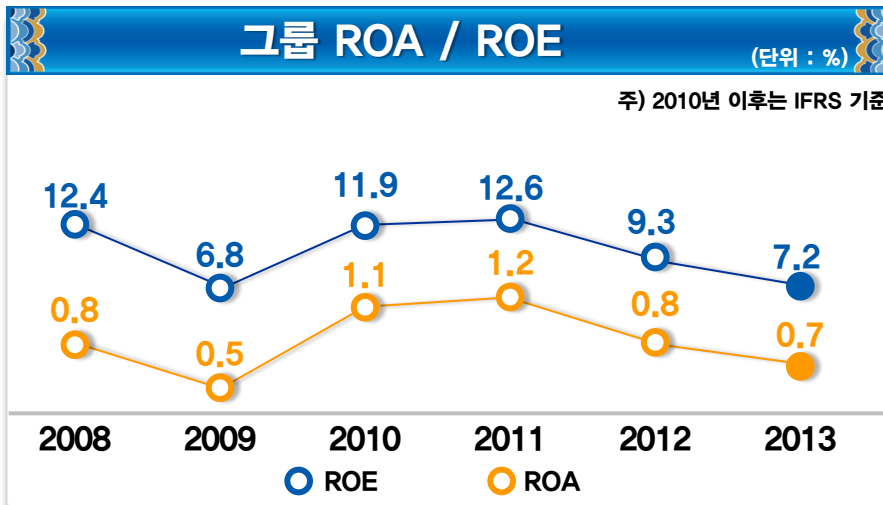
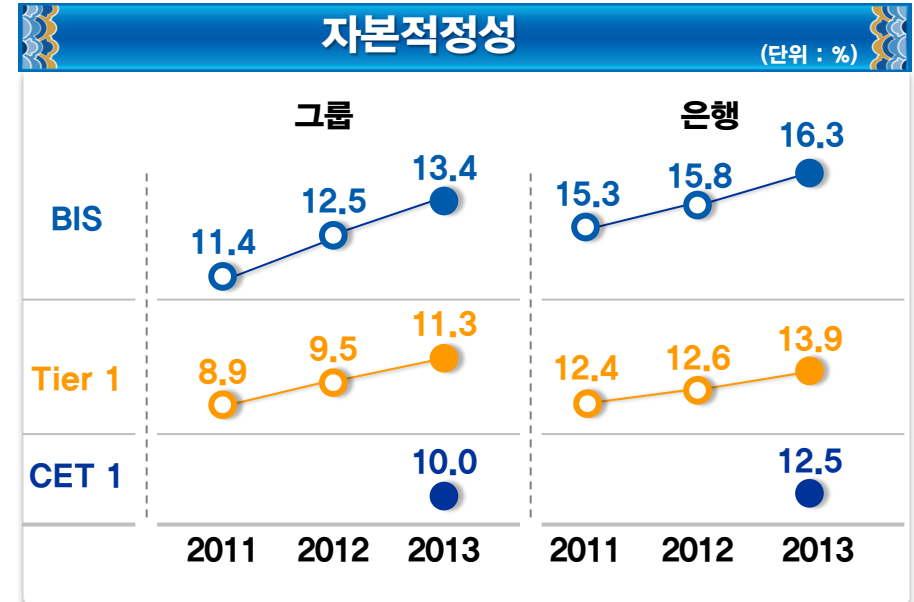
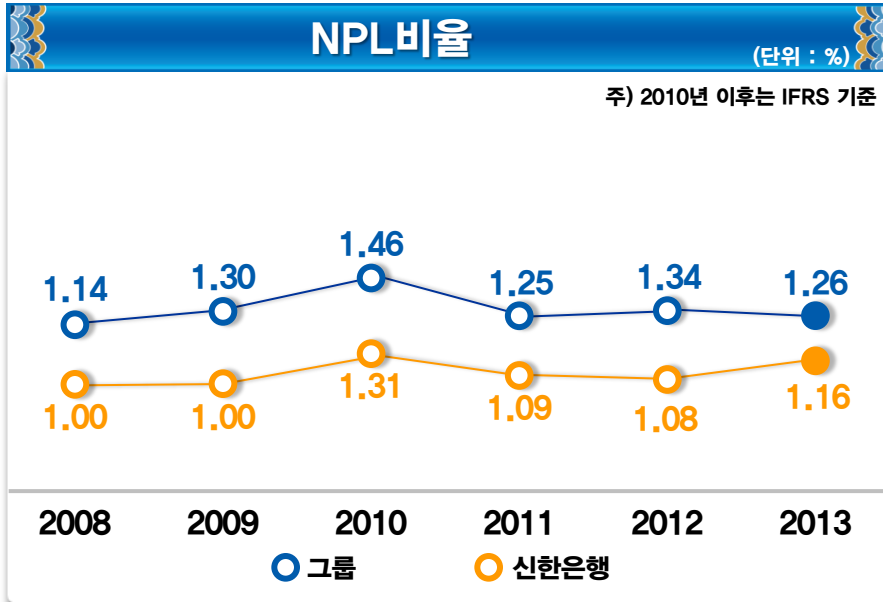


신한금융그룹 주요 재무 현황





신한금융그룹 주요 재무 현황



II. 그룹사 현황

1. 신한은행





신한은행 주요 현황

신한금융지주회사

회사개요

(2013년 12월 말 기준)

신한은행은 신한금융그룹의 대표 은행 자회사입니다

*자산 총계(신탁계정 포함) : 253.8조원 ¹⁾ (업계 3위)

*2013년 당기순이익 : 13,730억원 ²⁾ (업계 1위)

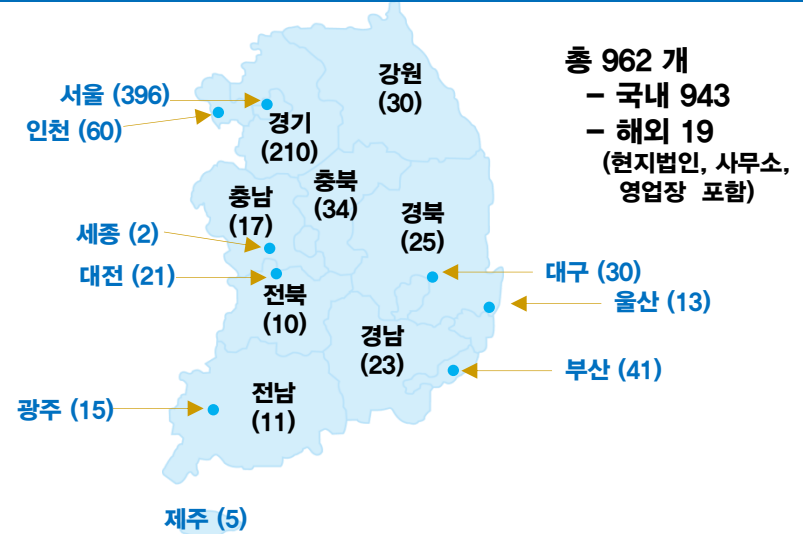
주1) 자산총계 : 은행+증권+신탁

주2) 당기순이익은 연결기준임.

| 신용평가 기관 | 신용등급(전망) |
|---------------|-------------|
| MOODY' S | A1 (Stable) |
| S&P | A (Stable) |
| FITCH RATINGS | A (Stable) |

지점망 현황

(2013년 12월 말 기준)



신한은행 연혁





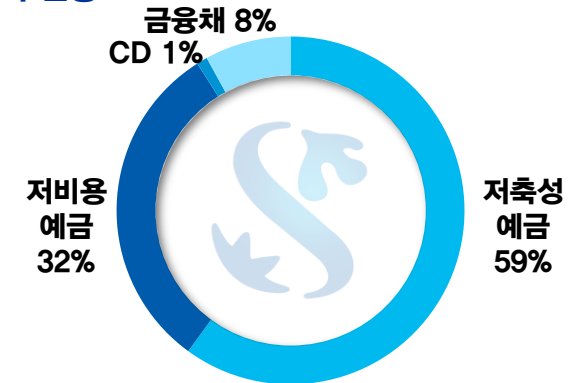
균형 잡힌 자산 포트폴리오

● 대출 구성비 현황



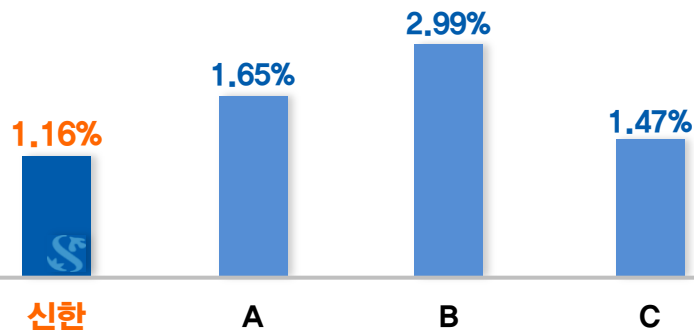
안정적인 조달 기반

● 조달 구성비 현황



차별화된 리스크 관리 역량

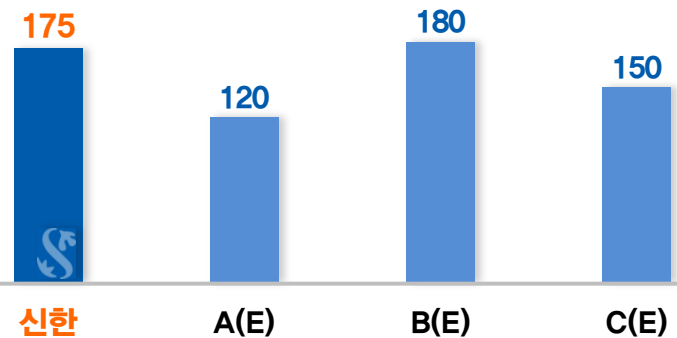
● 시중은행 NPL비율 비교



우수한 인력에 기반한 높은 생산성

(단위 : 백만원)

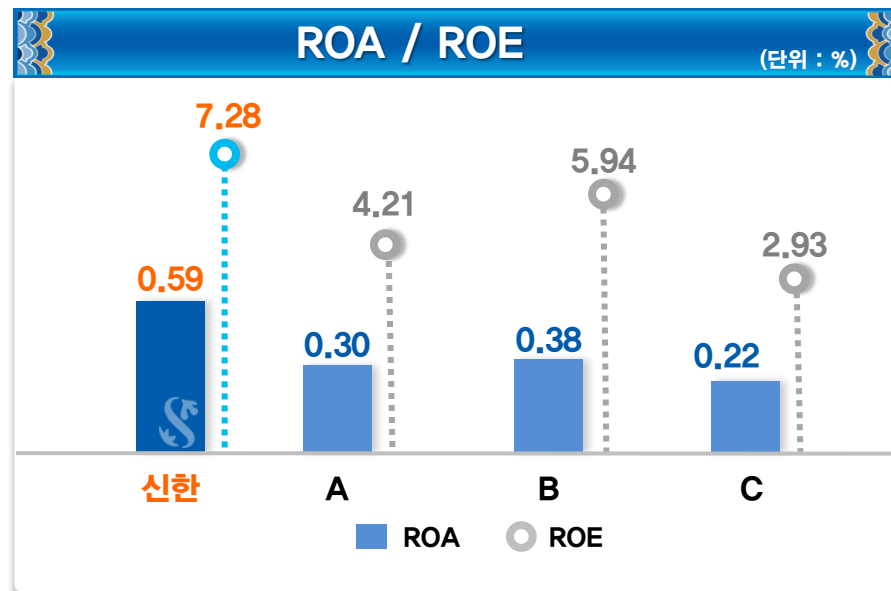
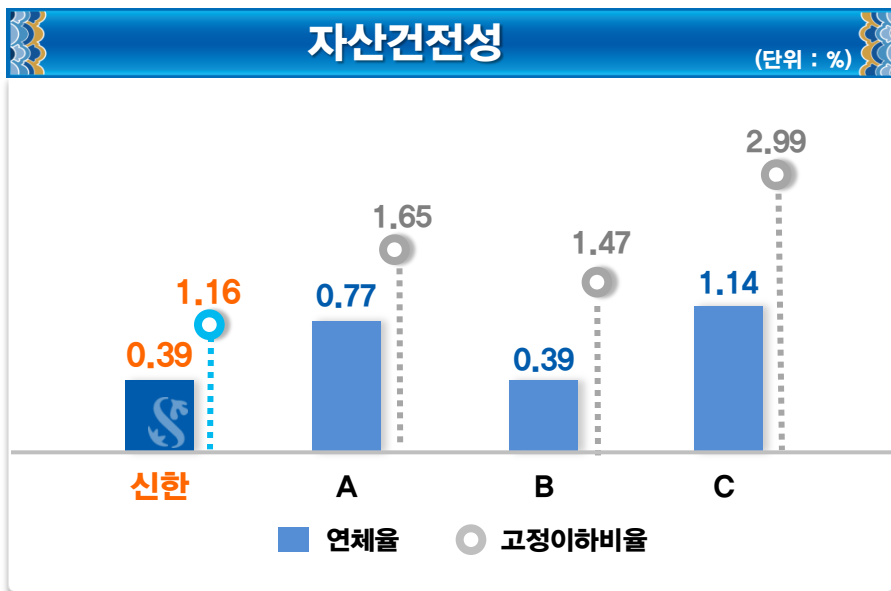
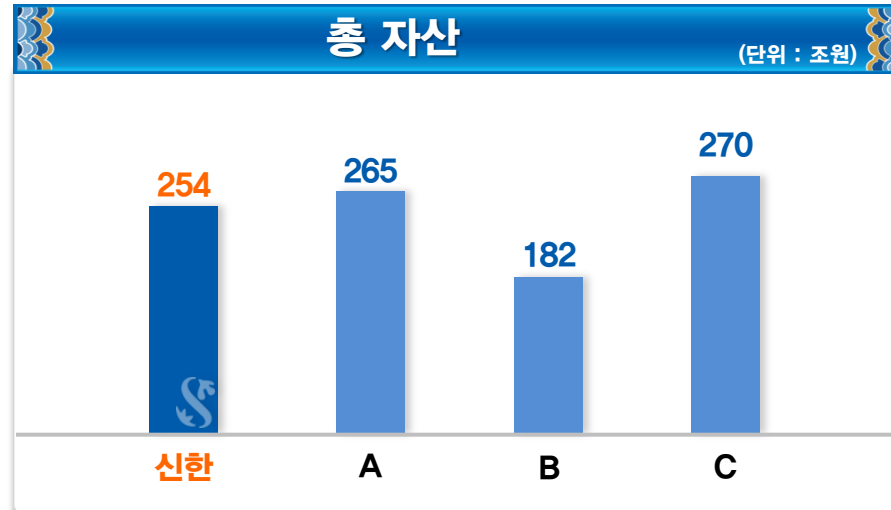
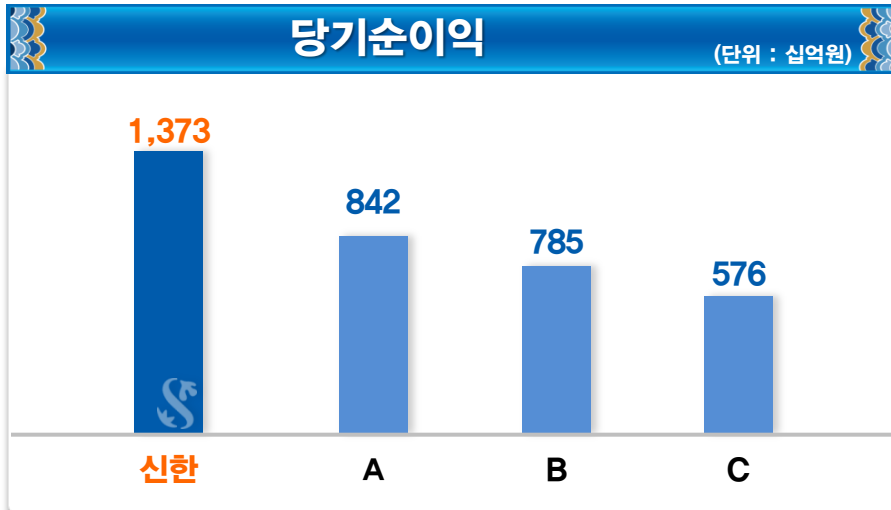
● 시중은행 1인당 총전이익 비교





신한은행 시장 지위 (2013년 12월말 기준)

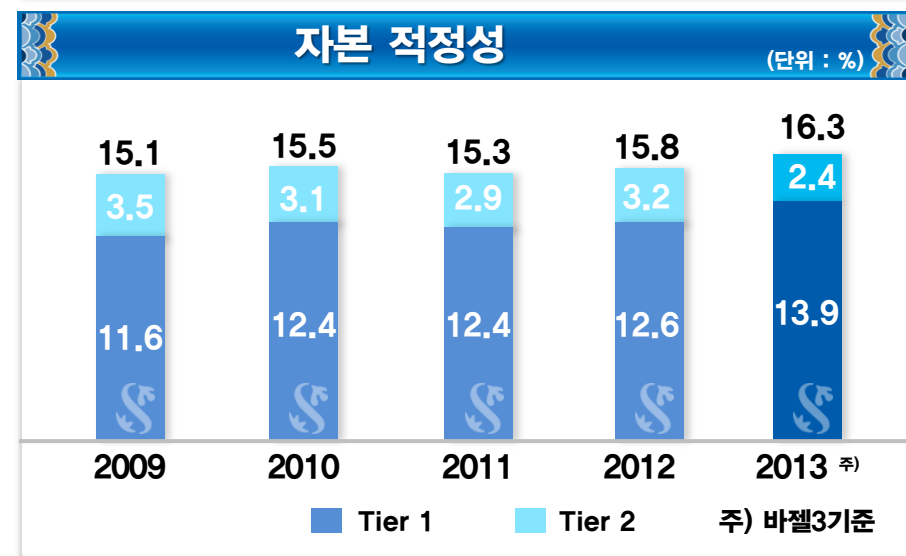
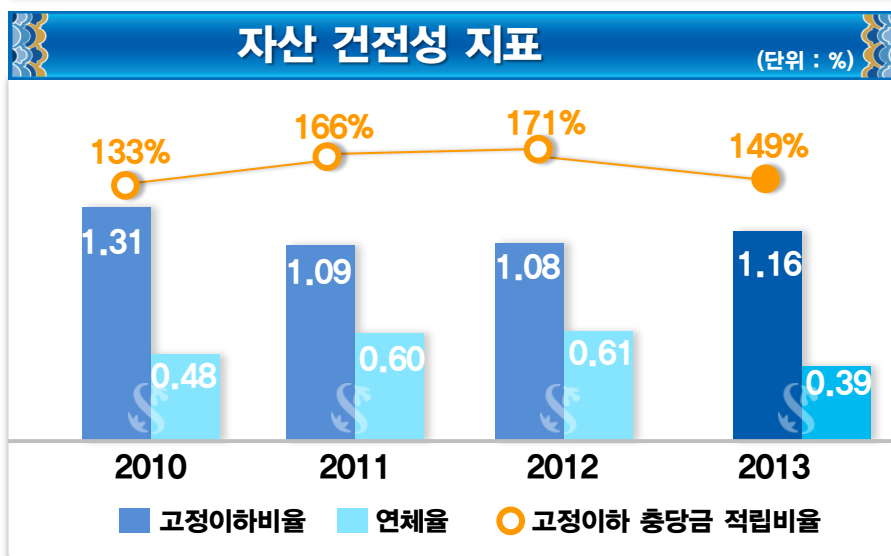
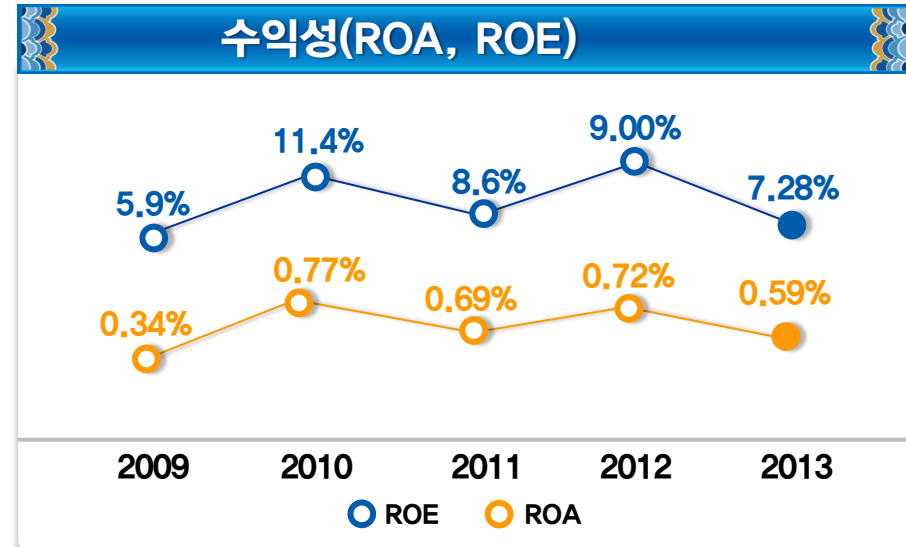
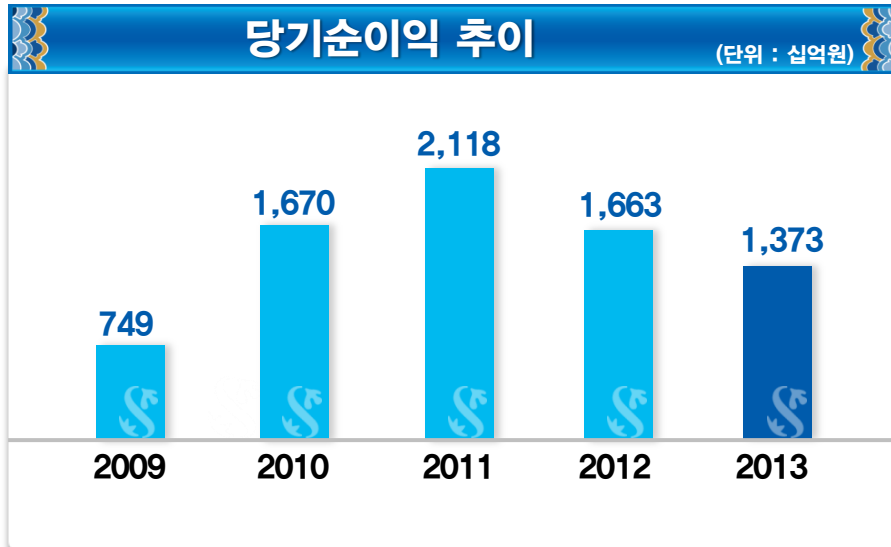
신한금융지주회사





신한은행 주요 재무 현황(2013년 12월말 기준)

신한금융지주회사



II. 그룹사 현황

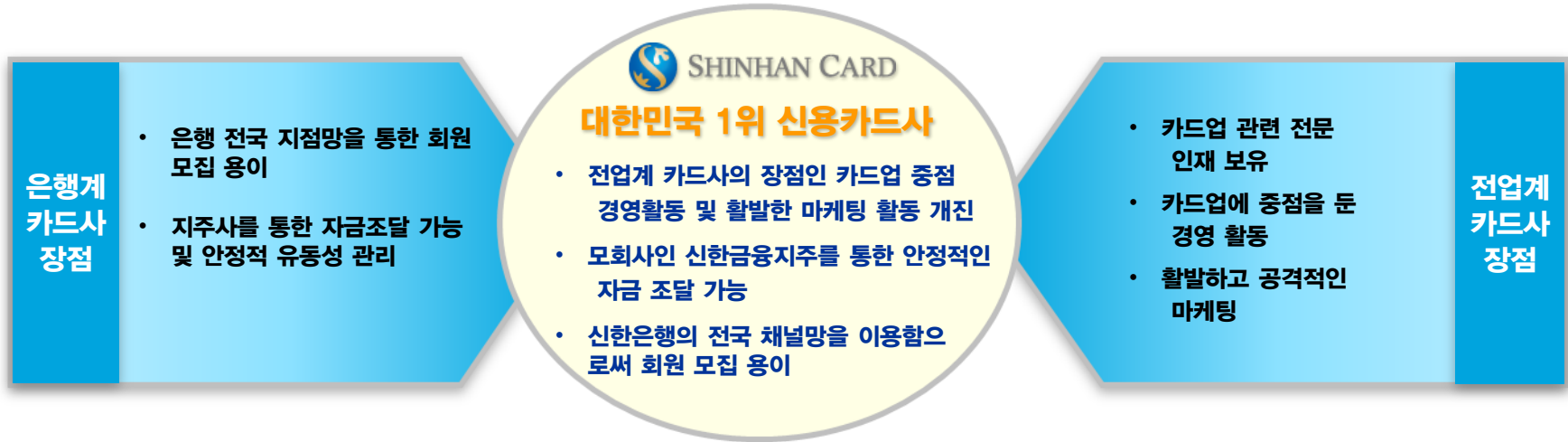
2. 신한카드





국내 1위 카드회사

은행계 및 전업계 카드사의 강점을 두루 보유한 신한카드는 명실상부한 국내 1위 카드회사입니다.



회사 연혁



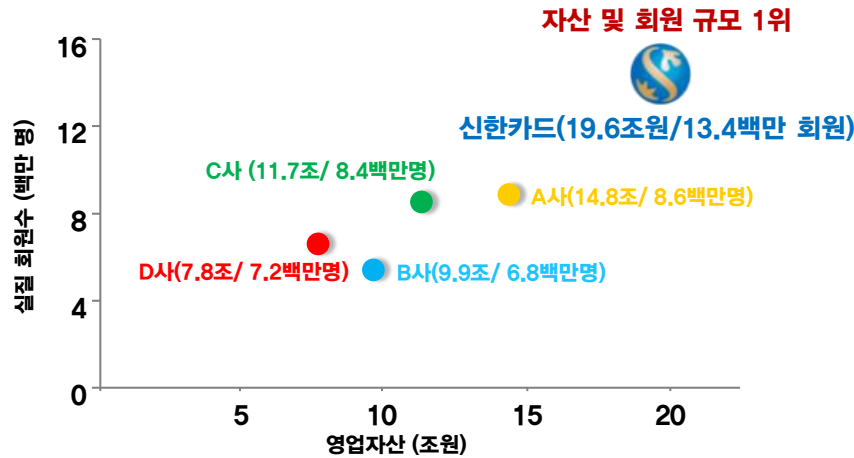


신한카드 시장 지위

신한금융지주회사

영업자산 및 실질회원 수

(2013년말 기준)



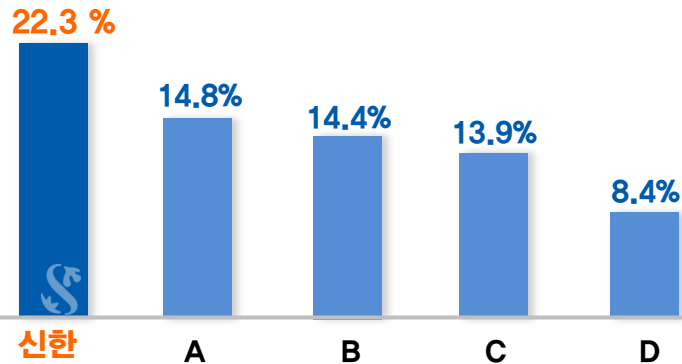
신용 등급

(2013년말 기준)

| | 신한카드 | A사 | B사 | C사 | D사 |
|-------|------|-----|-----|-----|----|
| 국내 | AA+ | AA+ | AA+ | AA+ | AA |
| S&P | BBB+ | - | BBB | - | - |
| Fitch | A- | - | BBB | - | - |

개인 신용판매금액 기준 시장 점유율

(2013년말 기준)



명실상부한 1등 카드사로서 인지도 확보



3대 조사기관 선정 대한민국 1위 브랜드
2년 연속 트리플 크라운 달성(2013.8.26)



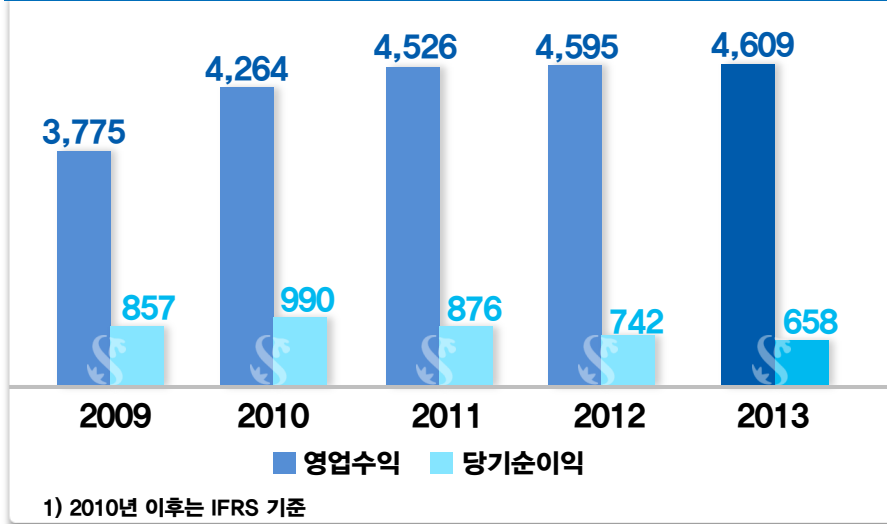
대외 평가기관 CS관련 1위 수상



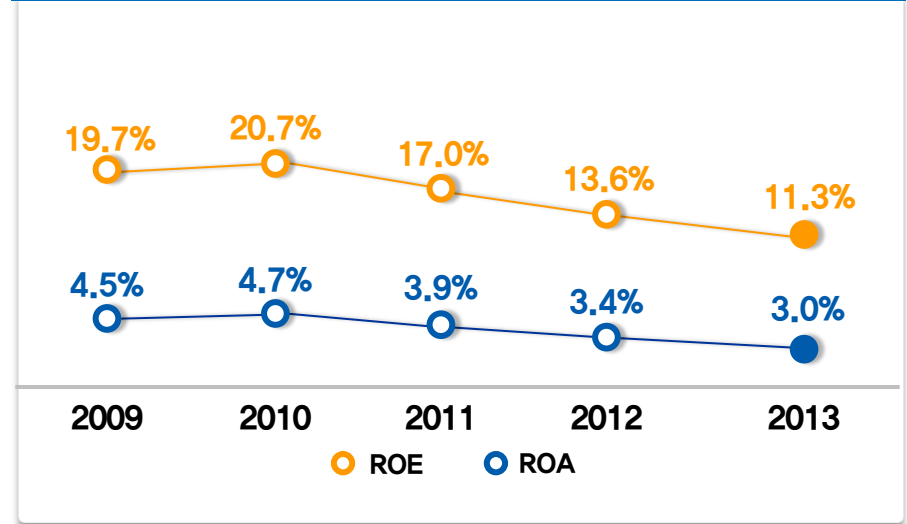
신한카드 주요 재무 현황

영업수익 & 당기순이익

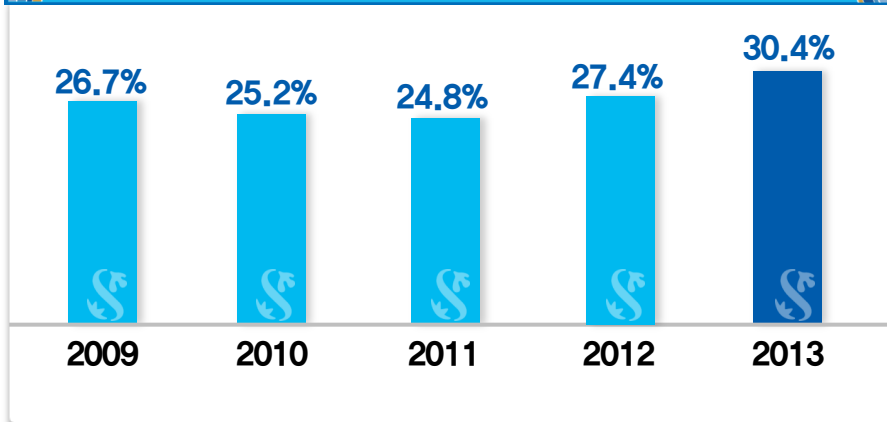
(단위: 십억원)



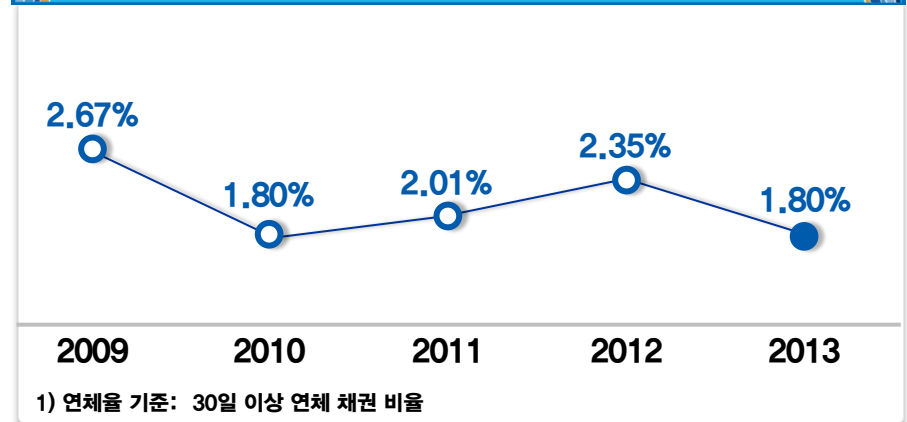
수익성 (ROA, ROE)



조정자기자본비율



연체율 추이 1)



II. 그룹사 현황

3. 신한금융투자





개요

● 회사 개요

신한금융투자는 자본시장법 시행에 따른 금융환경 변화에 적극적으로 대응하고자 굿모닝신한증권이 사명을 바꾸어 새롭게 태어난 종합금융투자회사입니다.

● 주요 연혁

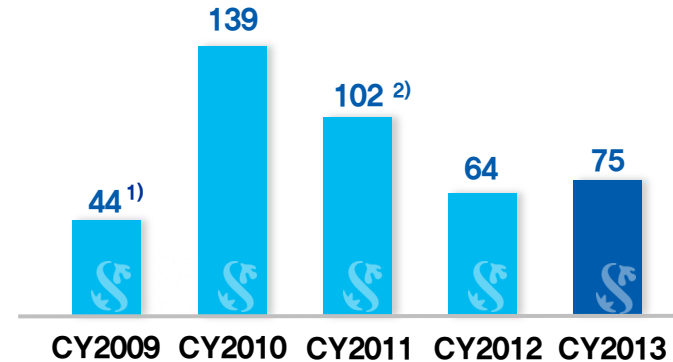
| | |
|----------|----------------------------|
| 1973. | 효성증권 설립 |
| 1983. | 쌍용투자증권으로 상호변경 |
| 1999. | 굿모닝증권으로 상호변경 |
| 2002. 04 | 신한금융지주에서 굿모닝증권 지분 31.7% 인수 |
| 07 | 신한증권과 합병 후 신한금융지주 자회사 편입 |
| 08 | 굿모닝신한증권으로 사명 변경 |
| 2004. 12 | 신한금융지주 완전 자회사 편입 |
| 2007. 05 | 홍콩 현지법인 설립 |
| 2009. 08 | '신한금융투자' 로 사명변경 |
| 2010. 06 | 베트남 호치민 사무소 설립 |

성장추이

(단위 : 십억원)

● 당기순이익 추이

(2013년 12월 말 기준)



주1) 부동산PF등 총당금 적립으로 일시적 감소

주2) CY2011부터 IFRS 기준

| 연도 | 총자산 (십억원) | 자기자본 (십억원) | 지점수 ¹⁾ | 고객수 (천명) |
|------|--------------|---------------|-------------------|-------------|
| 2008 | 7,316 | 1,710 | 87 | 1,479 |
| 2009 | 7,552 | 1,766 | 86 | 1,596 |
| 2010 | 9,540 | 1,898 | 88 | 1,714 |
| 2011 | 12,166 | 2,118 | 89 | 1,810 |
| 2012 | 16,465 | 2,178 | 91 | 1,926 |
| 2013 | 19,098 | 2,236 | 93 | 2,079 |

주1) BIB 및 영업소 제외 기준, PWM포함



신한금융투자 시장 개요 및 시장 지위

신한금융지주회사

시장개요

(단위 : 조원)

● 유가증권 시장

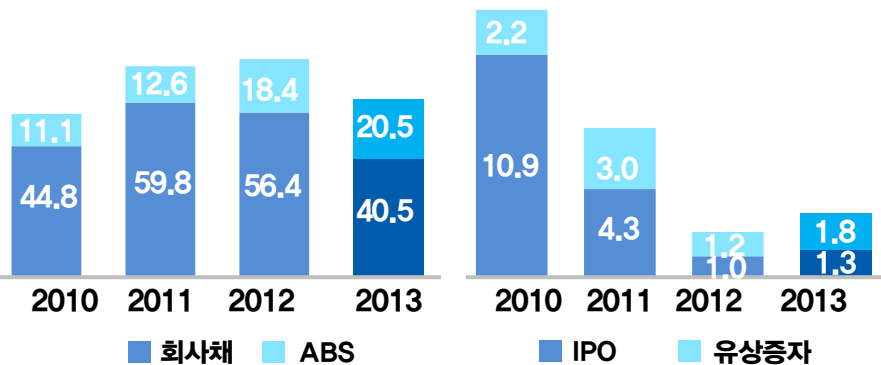
* 출처) KRX



● 자금조달 시장

1) DCM

2) ECM



시장지위

● 브로커리지 시장 점유율

| | CY 2011 | CY 2012 | CY 2013 |
|---------|-----------|-----------|-----------|
| 주식 위탁매매 | 4.4% (9위) | 4.9% (5위) | 6.0% (3위) |
| 선물 위탁매매 | 8.4% (1위) | 6.7% (1위) | 7.1% (2위) |
| 옵션 위탁매매 | 6.0% (2위) | 4.9% (4위) | 3.5% (5위) |

● IB리그 테이블

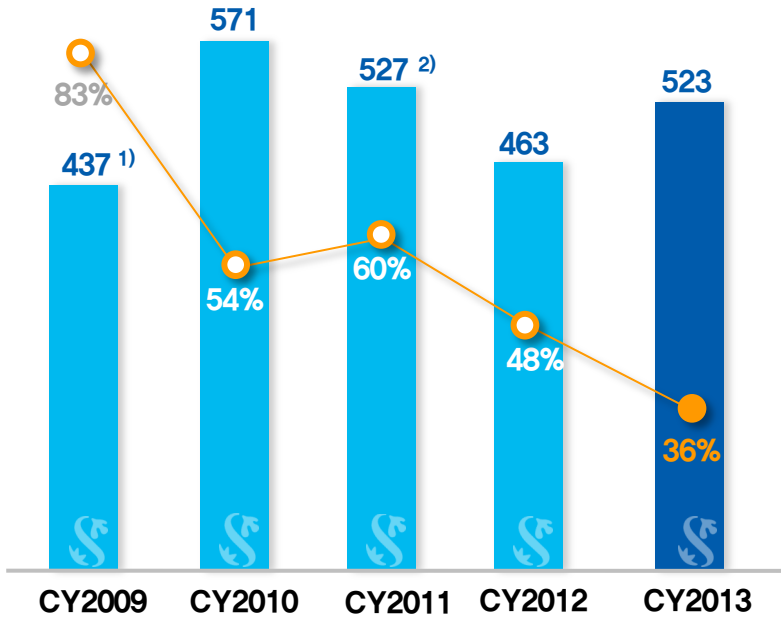
| | CY 2011 | CY 2012 | CY 2013 |
|-----|---------|---------|---------|
| IPO | (7위) | (8위) | (N/A) |
| 회사채 | (5위) | (5위) | (5위) |
| ABS | (10위) | (8위) | (2위) |

* 출처) The Bell



영업수익 추이

(단위 : 십억원)



- 주1) 부동산PF등 총당금 적립으로 일시적 감소
- 주2) CY2011부터 IFRS기준

■ 영업수익 ○ 위탁매매 수수료 비중

사업전략

- 전략목표 : 전 사업부문 상품 및 서비스 차별화를 통한 고객기반 확대

자산영업으로의 대전환

- 평가보상체계 정비 및 시장 전문성 강화
- 금융상품 및 서비스 질적 업그레이드
- 스마트금융, 비대면 채널 강화를 통한 고객기반 확대
- 고객자산 운용부문 경쟁력 강화

세일즈&트레이딩 모델 완성

- 상품 제조역량 강화를 통한 고객기반 확대
- 운용리스크 관리에 대한 체계적 관리시스템 구축
- 운용인력 역량 강화를 통한 운용수익률 제고

WM/CIB 체계 경쟁력 제고

- WM채널 업그레이드 및 수익성 제고
- IPS 지원 전문성 강화
- IB 트랙 레코드 축적 및 핵심 고객네트워크 구축으로 고객기반 확대
- IB RM/ PM CDP 개발 및 역량 강화
- IB 상품 경쟁력 확보 및 수익다변화

위기상황에서의 생존역량 강화

- 조직, 기능, 인력에 대한 운영효율성 제고
- 프로세스 개선 및 IT혁신 등 장기 체질개선 노력 지속
- 따뜻한 금융 실천 및 고객수익률 평가 확대를 통한 브랜드 이미지 강화
- 시너지 체계 정비를 통한 성과창출 및 그룹시너지 기여도 제고

II. 그룹사 현황

4. 신한생명





개요

● 회사 개요 (2013년 말 기준)

신한생명은 다각화된 채널을 바탕으로 고객의 다양한 니즈에 맞는 최적의 보험상품과 금융 서비스를 제공하는 생명보험회사입니다.

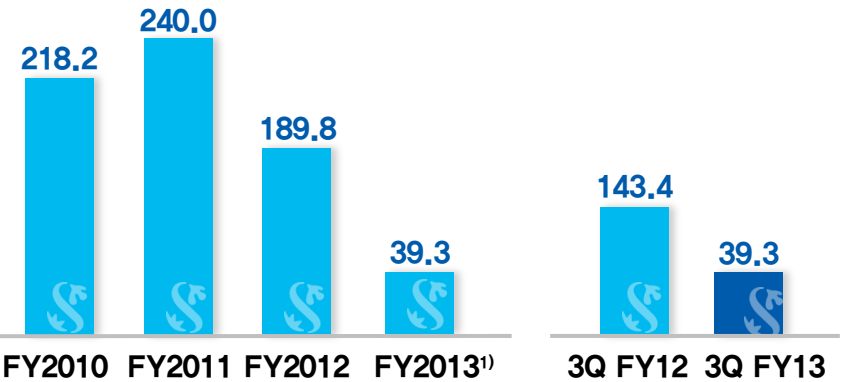
● 주요 연혁

| | |
|----------|---|
| 1990. 01 | 신한생명보험 설립 |
| 1997. 01 | Tele Marketing 영업 개시 |
| 2003. 09 | 방카슈랑스 개시 |
| 2005. 12 | 신한금융지주회사의 자회사로 편입 |
| 2006. 07 | 업계 최초 종합금융우대서비스 “탑스클럽 제도” 실시 |
| 2007. 10 | 업계 최초 보험지급 자동화 서비스 시행 |
| 2008. 11 | 차세대 보험 시스템(NGS 2008) 구축 |
| 2013. 06 | 보험지급능력평가 6년 연속 최고등급 AAA 획득 |
| 2013. 07 | 한국서비스 대상 종합대상 수상(한국표준협회) |
| 2013. 10 | 대한민국 지식대상 최우수상 국무총리표창 수상 (안전행정부, 매일경제) |
| 2013. 10 | 한국의 경영대상 고객만족 경영대상부문 종합대상 수상 (한국능률협회) |

당기순이익 및 외형

(단위 : 십억원)

● 당기순이익 추이



| (단위: 십억원) | FY2010 | FY2011 | FY2012 | FY2013 ²⁾ |
|--------------------|--------|--------|--------|----------------------|
| 모집조직 ³⁾ | 8,519 | 9,325 | 11,621 | 11,085 |
| 전년비(%) | -13.9 | 9.5 | 24.6 | -4.7 |
| 수입보험료 | 3,925 | 4,210 | 5,149 | 3,532 |
| 전년비(%) | 24.6 | 7.3 | 22.3 | -7.6 |
| 총자산 | 12,571 | 14,682 | 17,766 | 19,385 |
| 전년비(%) | 20.4 | 16.8 | 21.0 | 14.4 |

주1) 보험업 회계연도 변경으로 FY13은 13년 4월~12월까지 총 9개월간임.

주2) FY13의 전년비는 전년동기 대비임.

주3) 보험설계사 + 대리점.

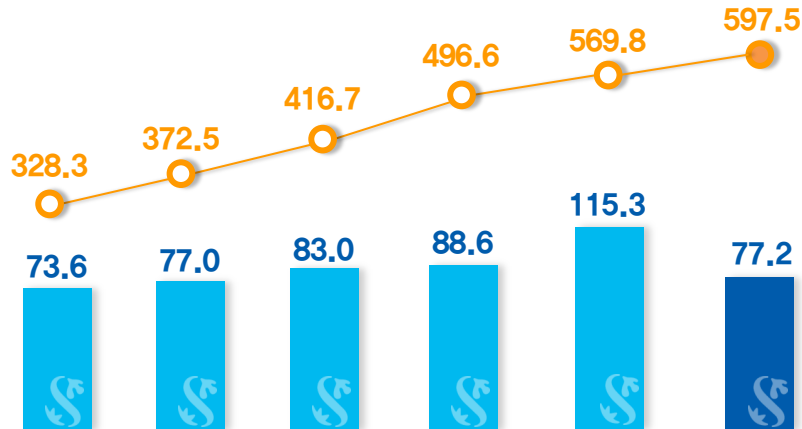


신한생명 산업 개요 및 시장 지위

신한금융지주회사

산업 성장 및 개요

(단위 : 조원)



FY2008 FY2009 FY2010 FY2011 FY2012 FY2013

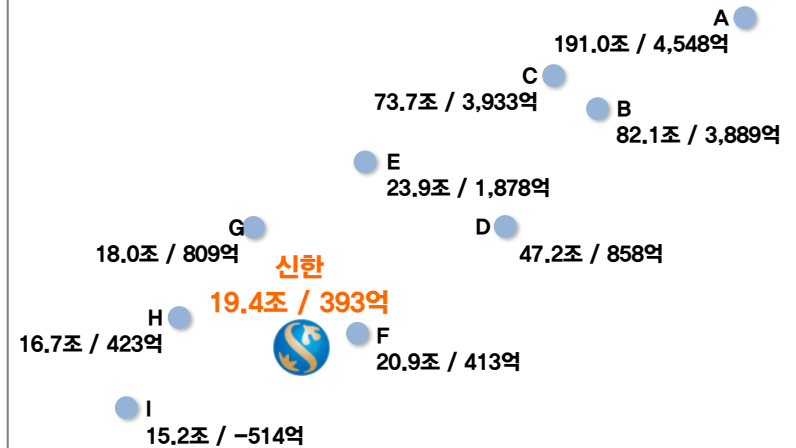
주) 보험업 회계연도 변경으로 FY13은 13년 4월~12월까지 총 9개월간임.

○ 총자산 ■ 수입보험료

- 업계 수입보험료는 세제개편 이슈 소멸에 따른 저축성보험 일시납 감소 영향으로 전년동기대비 8.0% 감소한 77조.
- 총자산은 계속보험료 증가 등에 힘입어 전년동기대비 9.1% 신장.

시장 지위

당기순이익의 (억원)



총자산 (조원)

주) 회계연도 기준 (자산: 2013.12월말, 당기순이익: 13년 4월~12월 기준)

* 출처 : 생보협회 통계자료 기준 자산규모 상위 10개사 기준

- 2013. 12월 기준 총자산은 전년동기대비 14.4% 신장한 19.4조원으로 24개 생명보험회사 중 7위.
- 당기순이익은 393억원으로 상위 10개 생명보험회사 중 9위.
→ 신계약비 이연제도 변경에 따른 단기영업 비용 증가 및 저금리 기조 지속으로 인한 자산운용손익 감소로 전년동기대비 73%(-1,041억) 감소



손익계산서

| 단위: 십억원 | FY2010 | FY2011 | FY2012 | FY2013 | |
|--------------|---------|---------|---------|---------|---------|
| 보험 부문 | 보험수지차 | 1,460.4 | 1,555.1 | 2,181.4 | 1,074.7 |
| | 보험수익 | 3,469.4 | 3,607.5 | 4,585.5 | 3,033.3 |
| | 보험비용 | 2,009.0 | 2,052.4 | 2,404.1 | 1,958.6 |
| 투자수지차 | 534.1 | 618.8 | 694.5 | 505.9 | |
| 준비금 전입액 (Δ) | 1,745.0 | 1,901.1 | 2,678.8 | 1,557.8 | |
| 영업이익 | 249.5 | 272.8 | 197.2 | 22.8 | |
| 영업 외 이익 | 37.7 | 40.2 | 42.1 | 28.3 | |
| 법인세 차감 전 순이익 | 287.2 | 313.0 | 239.3 | 51.1 | |
| 당기순이익 | 218.2 | 240.0 | 189.8 | 39.3 | |

보험계약현황

| 단위: 십억원, % | FY2012 | % | FY2013 | % | |
|------------|--------|--------|--------|--------|------|
| 일반 계정 | 개인보험 | 94,094 | 98.6 | 95,618 | 98.6 |
| | 생존보험 | 9,739 | 10.2 | 10,447 | 10.8 |
| | 사망보험 | 69,153 | 72.4 | 70,270 | 72.5 |
| | 생사혼합 | 15,203 | 16.0 | 14,901 | 15.3 |
| | 단체보험 | 1,174 | 1.2 | 993 | 1.0 |
| 소 계 | 95,268 | 99.8 | 96,611 | 99.6 | |
| 특별계정 | 200 | 0.2 | 349 | 0.4 | |
| 합 계 | 95,469 | 100 | 96,960 | 100 | |

주) 보험계약 가입금액 기준

자산구조

| 단위: 십억원 | FY2010 | FY2011 | FY2012 | FY2013 | |
|----------|---------|--------|--------|--------|--------|
| 일반 계정 | 현금과 예치금 | 775 | 864 | 1,253 | 917 |
| | 유가증권 | 6,142 | 6,647 | 9,136 | 10,541 |
| | 대출채권 | 2,527 | 3,059 | 3,677 | 4,160 |
| | 기타 | 1,338 | 2,332 | 1,745 | 1,659 |
| 특별계정 | 1,789 | 1,779 | 1,955 | 2,109 | |
| 총 자산 | 12,571 | 14,682 | 17,766 | 19,385 | |

주요 재무 지표

| 단위: % | FY2010 | FY2011 | FY2012 | FY2013 |
|-------|----------|----------|----------|----------|
| RBC비율 | 361.4(6) | 309.0(6) | 287.8(5) | 253.1(5) |
| ROA | 1.90(2) | 1.76(2) | 1.17(1) | 0.28(7) |
| ROE | 22.60(1) | 20.89(1) | 14.44(1) | 3.89(7) |

주) ()는 자산규모 상위 10개사 기준 업계 순위

II. 그룹사 현황

5. 신한BNPP자산운용





글로벌 투자 파트너, 신한BNP파리바 자산운용

신한BNP파리바자산운용은 신한은행의 자회사였던 20년 전통의 (구)SH자산운용과, 신한금융지주와 BNP파리바의 합작법인이었던 (구)신한BNP파리바투신운용이 만나 2009년 1월 출범한 자산운용사입니다.

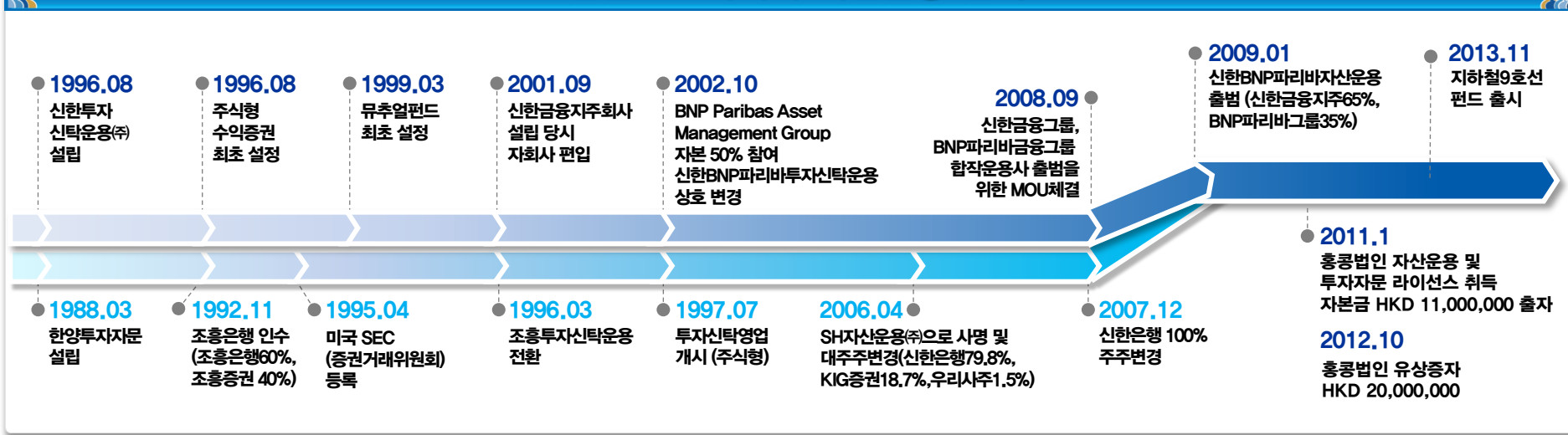
국내 주식형과 채권형에서 강세를 보인 SH자산운용과 해외주식형에서 강점을 보인 신한BNP파리바투신운용의 장점을 살려, 철저한 리스크관리와 전문성에 기반한 다양한 투자 솔루션을 제공하는 고객 중심을 먼저 생각하는 장기 파트너가 되겠습니다.

회사개요

(2013년 12월 말 기준)

- 설립 : 1996년 8월 26일
- 자본금 : 754억원
- 임직원수 : 173명
- 주요 주주 : 신한금융지주(65%), BNPP IP(35%)
- 운용 자산 : 33.5조 (일임 포함)

신한BNP파리바 자산운용 연혁





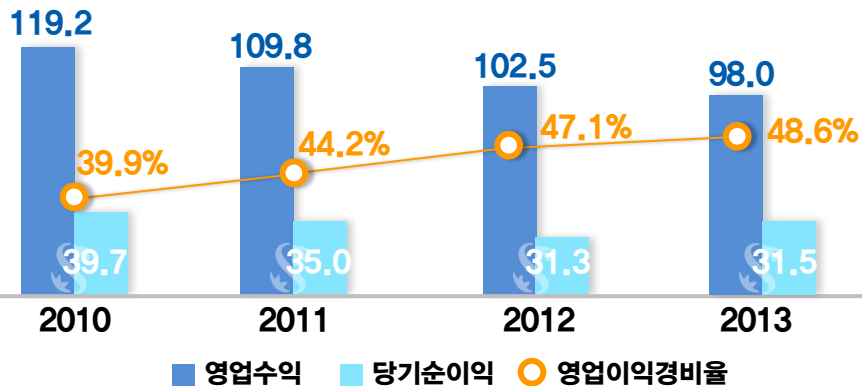
신한BNPP자산운용 주요 재무지표 & 시장 지위

신한금융지주회사

주요 재무 지표

| (단위: 십억원) | CY 2009 | CY 2010 | CY 2011 | CY 2012 | CY 2013 |
|---------------|---------|---------|---------|---------|---------|
| 손익계산서 | | | | | |
| 영업수익 | 115.2 | 119.2 | 109.8 | 102.5 | 98.0 |
| 영업비용 (판관비) | 71.6 | 65.5 | 61.7 | 59.2 | 58.0 |
| 영업이익 | 43.6 | 53.7 | 48.1 | 43.3 | 40.1 |
| 당기순이익 | 31.7 | 39.7 | 35.0 | 31.3 | 31.5 |
| 대차대조표 | | | | | |
| 자산 | 168.0 | 172.1 | 170.7 | 168.9 | 169.6 |
| 자기자본 | 140.9 | 147.2 | 146.3 | 145.7 | 140.0 |
| 재무지표 | | | | | |
| ROE | 23.28% | 27.59% | 23.89% | 21.44% | 22.49% |
| ROA | 18.18% | 23.38% | 20.45% | 18.43% | 18.55% |
| 영업이익경비율 | 49.54% | 39.93% | 44.26% | 47.13% | 48.60% |

(단위: 십억원)



시장점유율 추이 (일임 포함)

시장점유율 %
(일임포함)

25

20

15

10

5

2012.12 2013.3 2013.6 2013.9 2013.12

신한BNPP자산운용 A사 B사 C사 D사

II. 그룹사 현황

6. 신한캐피탈





개요

● 회사 개요

- 설립 : 1991년 4월 19일
- 자본금 : 5,198억원(납입자본금 1,800억원)
- 총자산 : 3.8조원
- 영업점 : 본사(서울) / 지점(강남, 여의도, 부산, 안산, 대전)
- 주요연혁

| | |
|-----------|---|
| 1991. 04 | 신한캐피탈 설립 |
| 2005. 11. | 중소기업청 모태펀드 운용사 선정 |
| 2006. 11 | 회사채 신용등급 상향 (A+→ AA-) |
| 2007. 12 | 신한카드 기업리스 자산 양수 |
| 2010. 05 | 한국정책금융공사 신성장동력산업 육성펀드 중견기업부문 위탁 운용사 선정 |
| 2012. 12 | 여의도금융센터 설치 |

● 주요 사업 영역

- 선박, 의료기기, 기계기구 등의 시설 대여
- 할부금융, 신기술사업금융, 부동산 PF / 일반대출 / 팩토링 등
- 기업구조조정 관련 업무, 조합, PEF 등에 대한 투자

비전 및 전략

금융시장을 선도하는 대한민국 대표 여신전문회사

신한캐피탈은 신한금융그룹의 ‘World Class Leading Financial Group’ 이라는 비전과, 2015년까지 ‘대한민국 1등 금융 브랜드 확립’ 이라는 전략 목표 달성에 주도적인 역할을 수행하고자 ‘금융시장을 선도하는 대한민국 대표 여신전문회사’ 라는 신한캐피탈의 비전을 설정하였습니다.

2013년에는 “미래를 위한 변화 - 위기극복과 미래경쟁력 확보” 라는 전략목표아래 “건고한 사업라인 구축”, ‘시장 대응력 강화’, ‘제도 및 인프라 혁신’ 이라는 3가지 중점 추진 전략을 추진하여 소기의 성과를 달성하였습니다.

● 2015 중장기 목표

(단위 : 십억원, 명)

| | 2012 | 2013 | 2015 | CAGR |
|-------|---------|---------|---------|------|
| 총자산 | 3,526.2 | 3,772.4 | 4,240.0 | 3.8% |
| 당기순이익 | 4.7 | 50.4 | 55.5 | 1.7% |
| ROA | 0.1% | 1.4% | 1.3% | |
| 임직원 수 | 155 | 165 | 195 | |



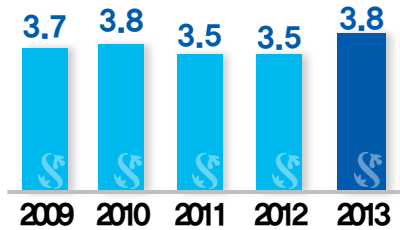
신한캐피탈 주요 재무지표 & 시장 지위

신한금융지주회사

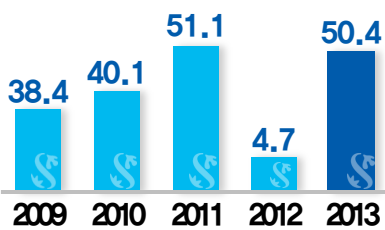
주요 경영 지표

| (단위: 십억원) | 2009 | 2010 | 2011 | 2012 | 2013 |
|--------------|---------|---------|---------|---------|---------|
| 대차대조표 | | | | | |
| 총자산 | 3,652.0 | 3,734.7 | 3,518.3 | 3,526.2 | 3,772.4 |
| 총부채 | 3,253.8 | 3,288.3 | 3,037.9 | 3,053.9 | 3,252.6 |
| 자본총계 | 398.2 | 446.5 | 480.4 | 472.3 | 519.8 |
| (납입자본금) | 180.0 | 180.0 | 180.0 | 180.0 | 180.0 |
| 손익계산서 | | | | | |
| 영업수익 | 449.0 | 403.4 | 365.9 | 376.3 | 319.7 |
| 영업이익 | 51.5 | 52.9 | 67.4 | 3.9 | 65.4 |
| 당기순이익 | 38.4 | 40.1 | 51.1 | 4.7 | 50.4 |
| 재무지표 | | | | | |
| ROE | 10.1% | 13.0% | 11.0% | 1.0% | 10.2% |
| ROA | 1.0% | 1.5% | 1.4% | 0.1% | 1.4% |
| 자본적정성(CAR) | 13.2% | 14.2% | 14.5% | 15.0% | 15.1% |
| 고정아하채권비율 | 2.2% | 2.4% | 2.2% | 3.0% | 2.2% |

● 총자산 (단위: 조원)



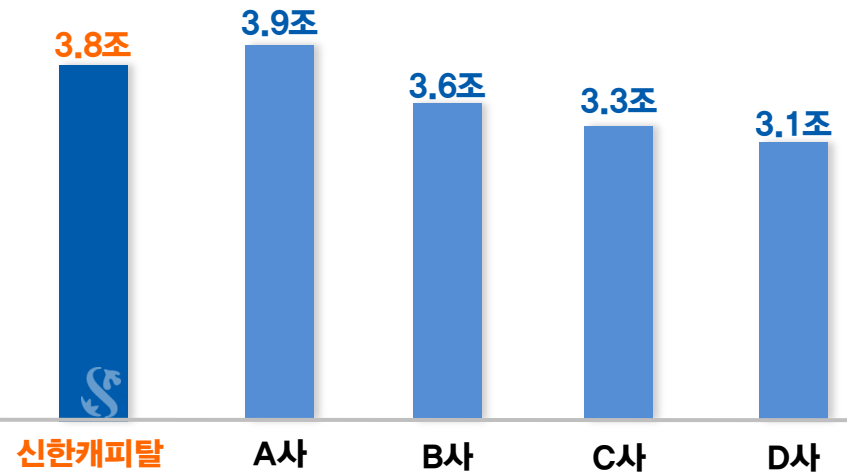
● 당기순이익 (단위: 십억원)



시장 지위

● 총자산

(2013년 말 기준)



※ 신한캐피탈은 금융지주계열 여전회사 중 2013년 말 기준 자산 부문 시장 2위

II. 그룹사 현황

7. 제주은행

8. 신한저축은행

9. 신한데이터시스템

10. 신한아이타스

11. 신한신용정보

12. 신한프라이빗에쿼티투자자문





개요

● 회사 개요

1969년 설립 이래 제주지역 경제발전의 중추적 역할을 담당하며
지역민의 사랑 속에 견실한 성장을 거듭해 온 지방은행

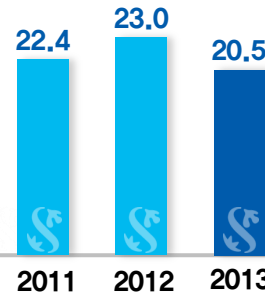
- 주요 주주 : 신한금융지주 (68.88%), 예금보험공사(16.38%)
- 자본총계 : 2,921억원
- 총자산 : 3.2조원
- 지점망 : 총 39개 지점 및 출장소 (제주지역 36개)
- 제주지역 시장점유율: 예수금 33%, 대출금 27%
- 주요 연혁

| | |
|----------|------------------------------|
| 1969. 03 | (주)제주은행 설립 |
| 1972. 12 | 증권거래소 주식 상장 |
| 2002. 05 | 신한금융지주회사 자회사 편입 |
| 2009. 10 | 퇴직연금 업무 개시 |
| 2010. 08 | 스마트폰뱅킹 서비스 개시 |
| 2012. 12 | 제2회 대한민국자원봉사대상(행정안전부장관상) 수상 |
| 2013. 12 | 2013 대한민국나눔국민대상(보건복지부장관상) 수상 |

재무 현황

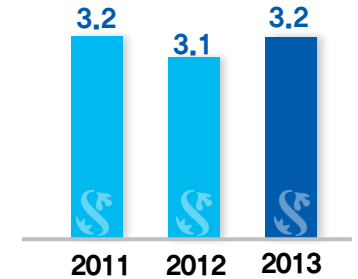
● 당기순이익

(단위: 십억원)



● 총자산

(단위: 조원)



비전 및 전략

지방은행의 정체성에 입각한 경영을 강화하고,
구조적이고 질적인 개선을 추구함과 동시에 차별화를 통해
타행과의 경쟁에서 우위를 추구하고자 함

Vision

Quality based
Local Top Bank

전략목표

지역밀착형 리테일 금융에 특화된
경쟁력 차별화



개요

● 회사 개요 (2013년 12월말 기준)

신한저축은행(2011. 12월 설립)과 예한별저축은행(2012. 11월 설립)이 2013년 4월 1일 합병하여 통합 신한저축은행 출범

- 자본총계 : 960 억원
- 총자산 : 7,771 억원
- 지점망 : 총 8개 지점 (서울 및 수도권)
- 주요 연혁

| | |
|----------|---------------------------------------|
| 2011. 12 | 저축은행 인가 및 신한저축은행으로 상호 변경 신한금융그룹 편입 |
| 2012. 01 | 영업개시 |
| 2013. 01 | 예한별저축은행 신한금융그룹 편입 |
| 2013. 04 | 구신한저축은행과 예한별저축은행 합병하여 신한저축은행 출범 |

비전 및 전략

“신한의 따뜻한 금융으로, 서민들의 얼굴에 환한 웃음을”
신한저축은행은 건전하고 투명한 정도경영, 그리고 지역 주민과
함께 호흡하는 지역밀착 영업을 통해 서민금융 본업에 충실함으로써
대한민국 대표 서민금융회사로 발돋움하겠습니다.





개요

● 회사 개요 (2013년 말 기준)

금융 IT 전문 회사로 신한금융그룹의 IT부문 시너지 강화 및 최고의 금융 IT 서비스 제공

- 설립 : 1991년 5월 13일
- 자본총계 : 82억원
- 총자산 : 205억원
- 주요 연혁

| | |
|----------|--|
| 1991. 05 | (주)신한은시스템 설립 |
| 2003. 10 | (주)신한데이터시스템으로 상호 변경 |
| 2005. 09 | 그룹전산실 업무 운영 |
| 2009. 10 | 그룹IT 인프라 Shared Service Center 운영 |
| 2010. 01 | 신한금융지주회사 자회사 편입 |
| 2012. 11 | ISO/IEC 20000(서비스관리), BS 10012(개인정보보호)인증 획득 |
| 2013. 02 | 신한저축은행 여신종합시스템 구축 |

● 주요 사업 영역

- SI(System Integration), SM(System Management)
- ITO(IT Outsourcing), BPO(Business Process Outsourcing)
- IT컨설팅 업무

비전 및 전략방향

Mission

미래를 함께하는 따뜻한 ICT

Vision

Business Value Creator
비즈니스 가치를 창출하는 IT파트너

전략방향

스마트 금융을 선도하는 금융 ICT 전문기업

중점
추진
전략

스마트
ICT
리더십
확보

서비스
제공역량
Upgrade를
통한
고객 만족도
향상

전략적
비용절감
지속
추진

지속
성장을
위한
기반 마련

그룹 내 IT Shared Service Center 달성



개요

● 회사 개요 (2013년말 기준)

국내 시장점유율 1위의 독보적인 경쟁력을 갖춘 최고의 펀드 서비스 전문회사

- 설립 : 2000년 6월 15일
- 자본총계 : 304억원
- 총자산 : 346억원
- 연혁

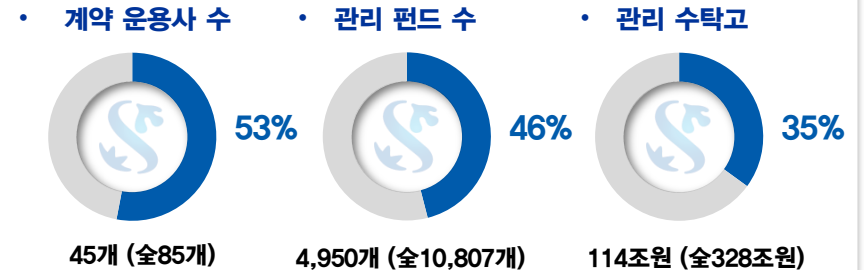
| | |
|----------|------------------------|
| 2001. 03 | 업계 최초 주식트레이딩 시스템 개시 |
| 2007. 09 | 업계 최초 사무계약관리규모 100조 돌파 |
| 2009. 06 | 해외공시시스템 개발 |
| 2012. 11 | 신한금융그룹 지주 계열사 편입 |
| 2013. 01 | 차세대 트레이딩 시스템 서비스 개시 |

● 주요 사업 영역

- 펀드 및 수익증권 관련 회계처리업무
- 펀드 및 수익증권 운용을 위한 트레이딩 시스템 제공 및 운영
- 펀드 및 수익증권 성과분석을 위한 시스템 제공 및 운영
- 금융시스템 컨설팅 및 구축

국내·해외 시장 지위

● 국내 시장 (1위)



● 해외 시장 (12위)

- 해외 사이트 fundservices.net 조사 관리수탁고 글로벌 순위 12위

fundservices.net
incorporating R&M SURVEYS Monday, September 2, 2013

HOME ASSET TABLES SERVICE PROVIDERS SURVEYS NEWS EVENTS GLOSSARY ABOUT

Assets under Administration Trustee Transfer agency Assets under Custody About the a

Assets under Administration

| Rank# | Provider | Assets (in billion US dollars) | Fund count | Reference date |
|-------|------------------|--------------------------------|------------|----------------|
| 1 | J.P. Morgan | 6970 | 9400 | Dec 31, 2012 |
| 2 | State Street | 6565 | | Dec 31, 2012 |
| 11 | Societe Generale | 641 | 4102 | Jun 30, 2013 |
| 12 | Shinhan AITAS | 301 | 8112 | Feb 28, 2013 |
| 13 | EFA | 179 | 2477 | - |



개요

● 회사 개요 (2013년 결산마감 기준)

신한금융그룹 부실채권 통합관리를 목적으로 설립되어 기업과 사회가 상생하는 신용사회를 구현하는 신용정보업 전문회사

- 설립 : 2002년 7월 8일
- 자본총계 : 137억원
- 총자산 : 210억원
- 연혁

| | |
|----------|-------------------------------|
| 2002.08. | 금융위원회 신용정보업 본허가 |
| 2002.09. | 신용정보업 영업(그룹사 채권관리)개시 |
| 2007.07. | 구LG카드 통합 그룹사 채권관리 개시 |
| 2009.01. | 자산관리공사(KAMCO) 신용회복기금 채권관리 개시 |
| 2011.07. | 연합자산관리(UAMCO) 자산관리 보조업무 개시 |
| 2013.02. | 예금보험공사(KR&C) 자산관리 보조업무 개시 |
| 2013.08. | 자산관리공사(KAMCO) 행복기금 채권관리 개시 |
| 2014.03. | 자산관리공사(KAMCO) 희망모아 채권관리 추가 개시 |

● 주요 사업 영역

- 채권추심업, 신용조사업, 서류수령 대행 업무
- 신용회복 신청자 등 관리에 대한 업무, CRM 업무
- 국민행복기금 지원업무

영업현황

그룹

- 수탁 규모 : 2조~3조원
- 신용조사업 매출 : 28억원
- 서류수령 대행 업무, CRM업무, 신용회복 신청자 등에 대한 관리 업무 수행

공공기관

- 수탁 규모 : 3조~4조원
- 국민행복기금 지원업무 수행
- 자산관리 보조업무 수행

기타

- 수탁 규모: 1조~2조원
- 신용조사업 매출 : 15억원
- 서류수령 대행업무, 자산관리 보조업무 수행



개요

● 회사 개요 (2013년 기말 기준)

2004년 12월 신한금융지주회사의 100%출자로 설립된 국내 금융권 최초의 PRIVATE EQUITY FUND 전문운용사

- 설립 : 2004년 12월 8일
- 자본금 : 100억원
- 운용약정 : 약 1.6조원
- 연혁

| | |
|-----------|---|
| 2004. 12. | 신한프라이빗에쿼티 설립 |
| 2004. 12 | 신한금융지주회사 자회사 편입 |
| 2005. 08 | 신한국민연금 제1호 사모투자전문회사 설립 |
| 2008. 06 | 신한 제2호 사모투자전문회사 설립 |
| 2008 12 | KOREA Capital Market the bell League Table Awards 수상 - Best M&A Deal by PEF |
| 2011. 11 | 신한프라이빗에쿼티투자자문으로 사명변경 |
| 2012. 12 | 신한-스톤브릿지 페트로 사모투자 전문회사 설립 |
| 2014. 02 | 신한프라이빗에쿼티로 사명변경 |

영업현황

● 신한PE가 운용중인 사모투자전문회사

신한국민연금 제1호 사모투자 전문회사

- 출자약정금: 3,000억원 규모
- 신한PE가 독립적으로 투자 및 운용
- 2013년 8월 해산완료(청산예정)

신한 제2호 사모투자 전문회사

- 출자약정금: 4,600억원 규모
- 신한PE가 독립적으로 투자 및 운용
- 신문용지 국내 1위 기업인 진주페이퍼 외 5개사에 총3,228억원 투자완료 (現, 3개사 운용 및 투자잔액 2,807억원)

신한-스톤브릿지 페트로 사모투자 전문회사

- 출자약정금: 8,182억원 규모
- 신한PE와 스톤브릿지캐피탈이 공동 투자 및 운용
- SK인천석유화학에 8,000억원 투자

감사합니다

