

+ 더 쉽고 편안한,  
새로운 금융



일등을 넘어, 일류 신한으로

# 신한금융그룹

FY 2022

# Contents

## 1 신한금융그룹

신한금융그룹현황	04
미션, 비전 및 전략방향	11

## 2 그룹사 현황

### 은행

신한은행	18
제주은행	21
신한베트남은행	22
SBJ	23

### 소매금융

신한카드	24
신한저축은행	26

## 2 그룹사 현황 (계속)

### 보험부문

신한라이프	27
신한EZ손해보험	30

### 자본시장

신한투자증권	31
신한캐피탈	33
신한자산운용	35
신한리츠운용	37
신한자산신탁	39
신한SI	40
신한벤처투자	42

### 기타

신한DS	43
신한펀드파트너스	44

# 신한금융그룹

신한금융그룹현황




1



# 신한금융그룹현황

신한금융그룹현황 04

미션, 비전 및 전략방향 11



## 주요 현황

(2022년 12월말 기준)

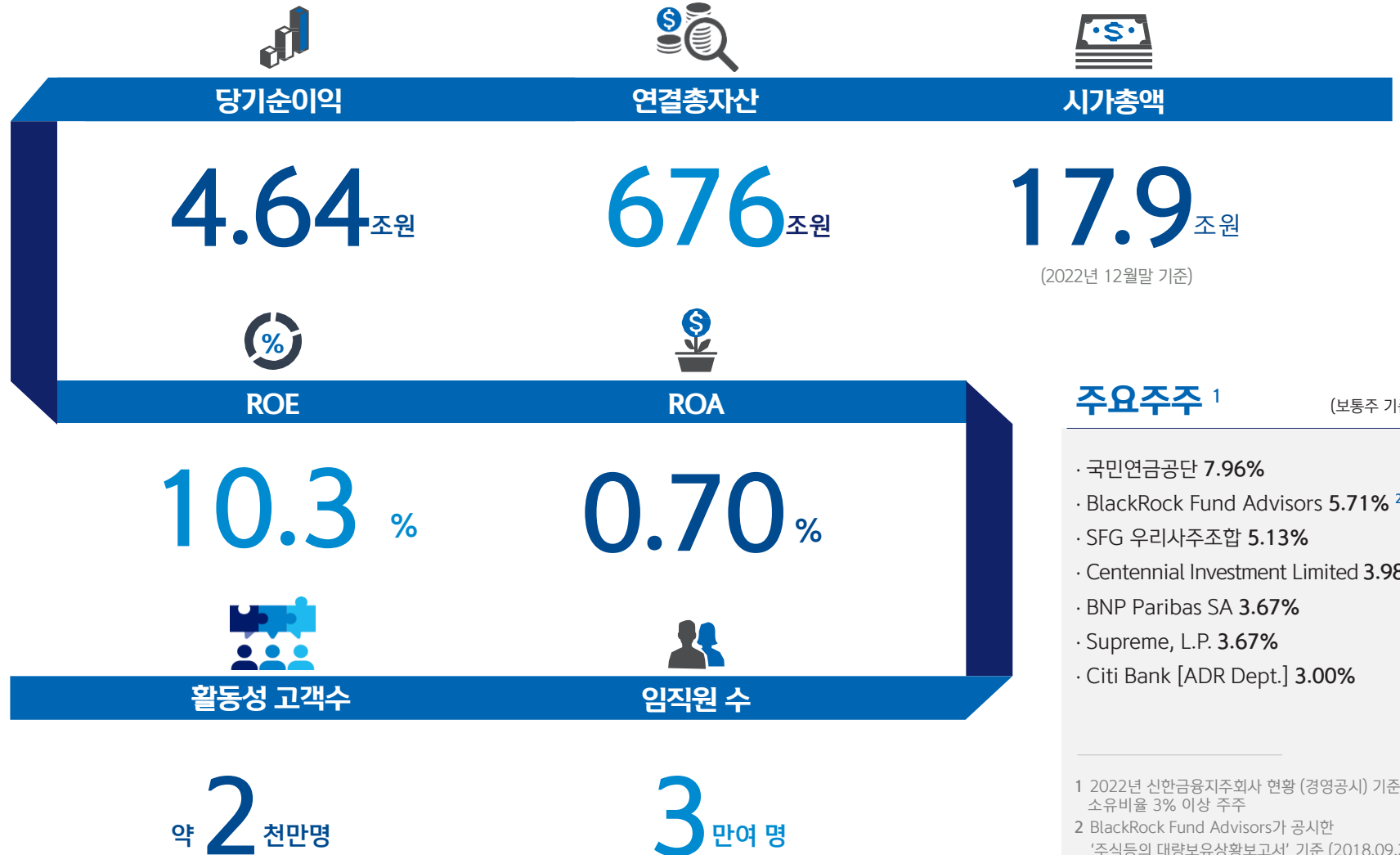
### 한눈에 보는 신한금융그룹

#### 1 신한금융그룹

신한금융그룹현황  
미션, 비전 및 전략방향

15 개 자회사,  
34 개 손자회사

(2022년 12월말 기준)



#### 주요주주 1 (보통주 기준)

- 국민연금공단 7.96%
- BlackRock Fund Advisors 5.71% <sup>2</sup>
- SFG 우리사주조합 5.13%
- Centennial Investment Limited 3.98%
- BNP Paribas SA 3.67%
- Supreme, L.P. 3.67%
- Citi Bank [ADR Dept.] 3.00%

<sup>1</sup> 2022년 신한금융지주회사 현황 (경영공시) 기준, 소유비율 3% 이상 주주

<sup>2</sup> BlackRock Fund Advisors가 공시한 '주식등의 대량보유상황보고서' 기준 (2018.09.27)

# 사업 다변화를 통한 지속성장

(2022년 12월말 기준)

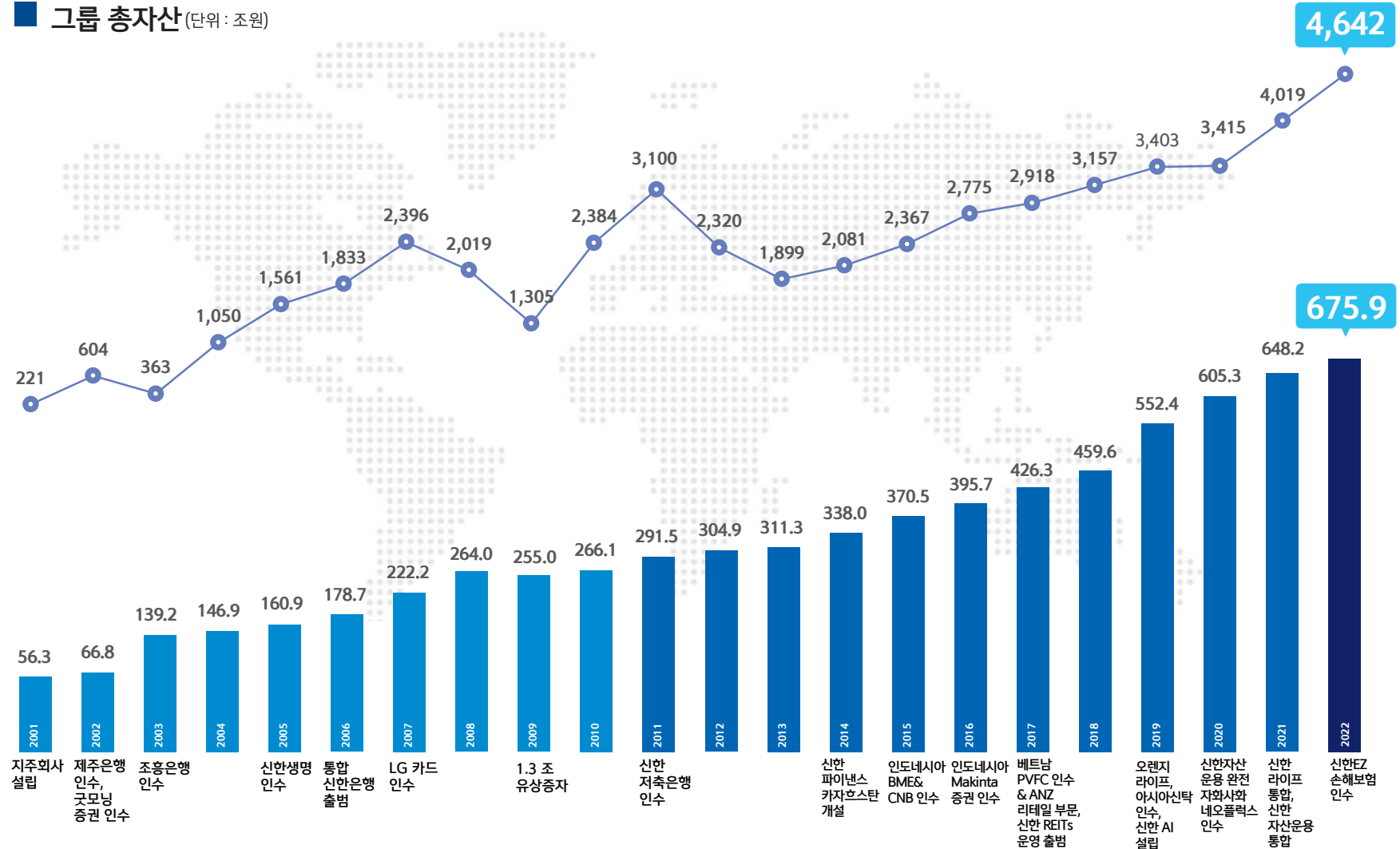
## 1 신한금융그룹

신한금융그룹현황

미션, 비전 및 전략방향

○ 당기순이익 (단위: 십억원)

■ 그룹 총자산 (단위: 조원)



# 주요 그룹사 현황

(2022년 12월말 기준)

## 1 신한금융그룹

신한금융그룹현황

미션, 비전 및 전략방향

### 대한민국을 대표하는 종합 금융그룹



Banking		Consumer Finance		Insurance		Capital Markets	
신한은행	제주은행	신한카드	신한저축은행	신한라이프	신한EZ손해보험 <sup>2</sup>	신한투자증권 <sup>3</sup>	신한캐피탈
100%	75.3%	100%	100%	100%	85.1%	100%	100%
국내 최우량 상업은행	제주 지역 점유율 1위 향토은행	국내 1위 신용카드회사	국내 주요 서민금융회사	국내 주요 생명보험사	디지털 손해보험사	국내 주요 증권사	IB에 강점을 가진 종합여신전문금융회사
총자산 581.2 조원	총자산 7.4 조원	총자산 43.1 조원	총자산 3.0 조원	총자산 66.8 조원	총자산 241.1 십억원	총자산 67.9 조원	총자산 13.0 조원
총자본 31.2 조원	총자본 521.9 십억원	총자본 7.5 조원	총자본 319.8 십억원	총자본 3.5 조원	총자본 125.6 십억원	총자본 5.3 조원	총자본 2.0 조원

Capital Markets					Others	
신한자산운용	신한리츠운용	신한자산신탁	신한SI	신한벤처투자	신한DS	신한펀드파트너스 <sup>4</sup>
100%	100%	100%	100%	100%	100%	99.8%
국내 주요 자산 운용사	부동산 전문 REITs 운용사	선도적 지위의 부동산신탁회사	인공지능 기반의 투자자문 회사	전업 벤처투자사	금융 IT 전문회사	국내 1위 펀드 서비스 전문회사
총자산 101.4 조원	총자산 2.9 조원	총자산 70.0 조원	총자산 41.4 십억원	총자산 873.4 십억원	총자산 107.4 십억원	총자산 94.7 십억원
총자본 231.0 십억원	총자본 53.1 십억원	총자본 324.8 십억원	총자본 39.2 십억원	총자본 77.0 십억원	총자본 47.5 십억원	총자본 84.6 십억원

1 총자산: AUM 포함 기준, 자본총계: 연결재무제표 기준

2 신한EZ손해보험 인수 '22.6.30 (동일자 BNP파리바 카디프 손해보험에서 사명 변경)

3 신한투자증권으로 사명 변경 '22.10.01

4 신한펀드파트너스로 사명 변경 '23.04.03



1 신한금융그룹

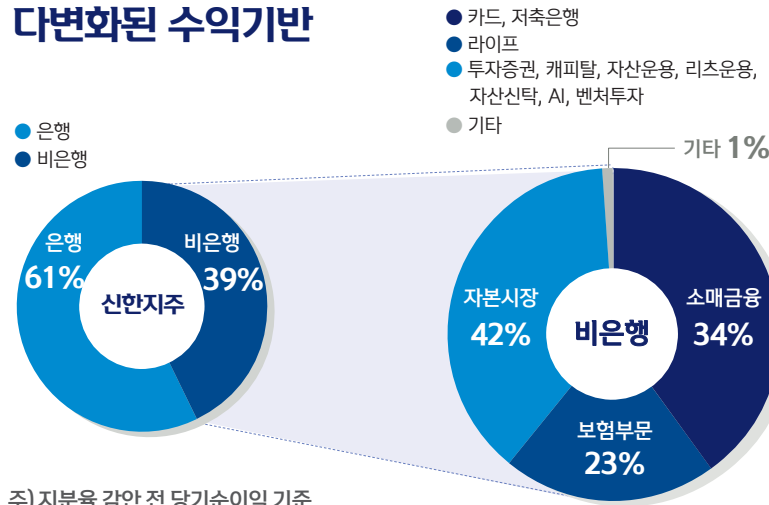
신한금융그룹현황

미션, 비전 및 전략방향

# 다변화된 수익기반 & 고객기반

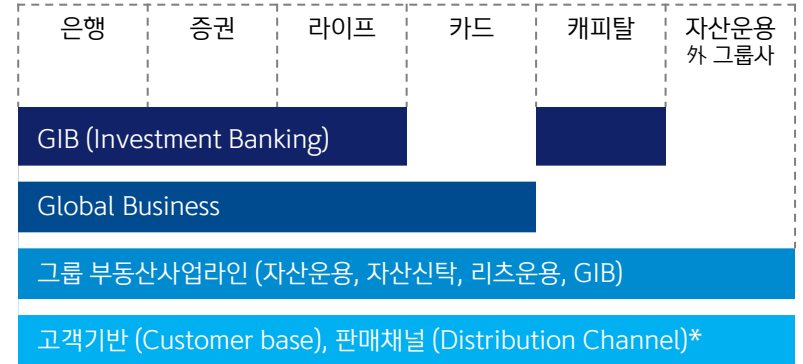
(2022년 12월말 기준)

## 다변화된 수익기반



주) 지분을 감안 전 당기순이익 기준

## 신한금융그룹 협업모델 (사업부문제)



\* 기타 시너지 창출 활동 및 프로그램, 공동마케팅, 그룹 공동상품, 교차판매, 고객소개, 그룹 통합 리워드 서비스 및 통합 플랫폼 (신한플러스)

(단위 : 십억원)		자산총계 1	자본총계	당기순이익 <sup>2</sup>	ROA	ROE	
Bank	신한은행	100.0%	581,202.6	31,167.3	0.62%	10.13%	
	제주은행	75.3%	7,431.3	521.9	0.32%	4.46%	
Consumer Finance	신한카드	100.0%	43,050.3	7,458.8	1.55%	8.91%	
	신한저축은행	100.0%	3,043.5	319.8	1.29%	13.74%	
Insurance	신한생명	100.0%	66,753.9	3,482.8	0.68%	11.52%	
	신한EZ손해보험 <sup>3</sup>	85.1%	241.1	125.6	-10.5	-13.48%	
	신한투자증권 <sup>4</sup>	100.0%	67,885.5	5,342.6	412.5	0.88%	7.91%
	신한캐피탈	100.0%	13,035.9	1,986.9	303.3	3.12%	20.53%
Capital Markets	신한자산운용	100.0%	101,446.4	231.0	37.1	11.03%	16.50%
	신한리츠운용	100.0%	2,867.9	53.1	0.5	0.90%	0.99%
	신한자산신탁	100.0%	70,048.7	324.8	73.7	18.40%	25.54%
	신한SI	100.0%	41.4	39.2	-2.2	-5.22%	-5.48%
	신한벤처투자	100.0%	873.4	77.0	1.5	1.12%	1.94%
Others	신한 DS	100.0%	107.4	47.5	6.8	6.61%	14.58%
	신한펀드파트너스 <sup>5</sup>	99.8%	94.7	84.6	9.5	10.17%	11.50%

1 자산총계: AUM 포함 기준  
2 당기순이익: 지분을 감안 전 기준  
3 신한EZ손해보험 인수 '22.6.30 (동일자 BNP파리바 카디프 손해보험에서 사명 변경)  
4 신한투자증권으로 사명 변경 '22.10.01  
5 신한펀드파트너스로 사명 변경 '23.04.03



1 신한금융그룹

신한금융그룹현황  
미션, 비전 및 전략방향

진출국가

20

네트워크

251

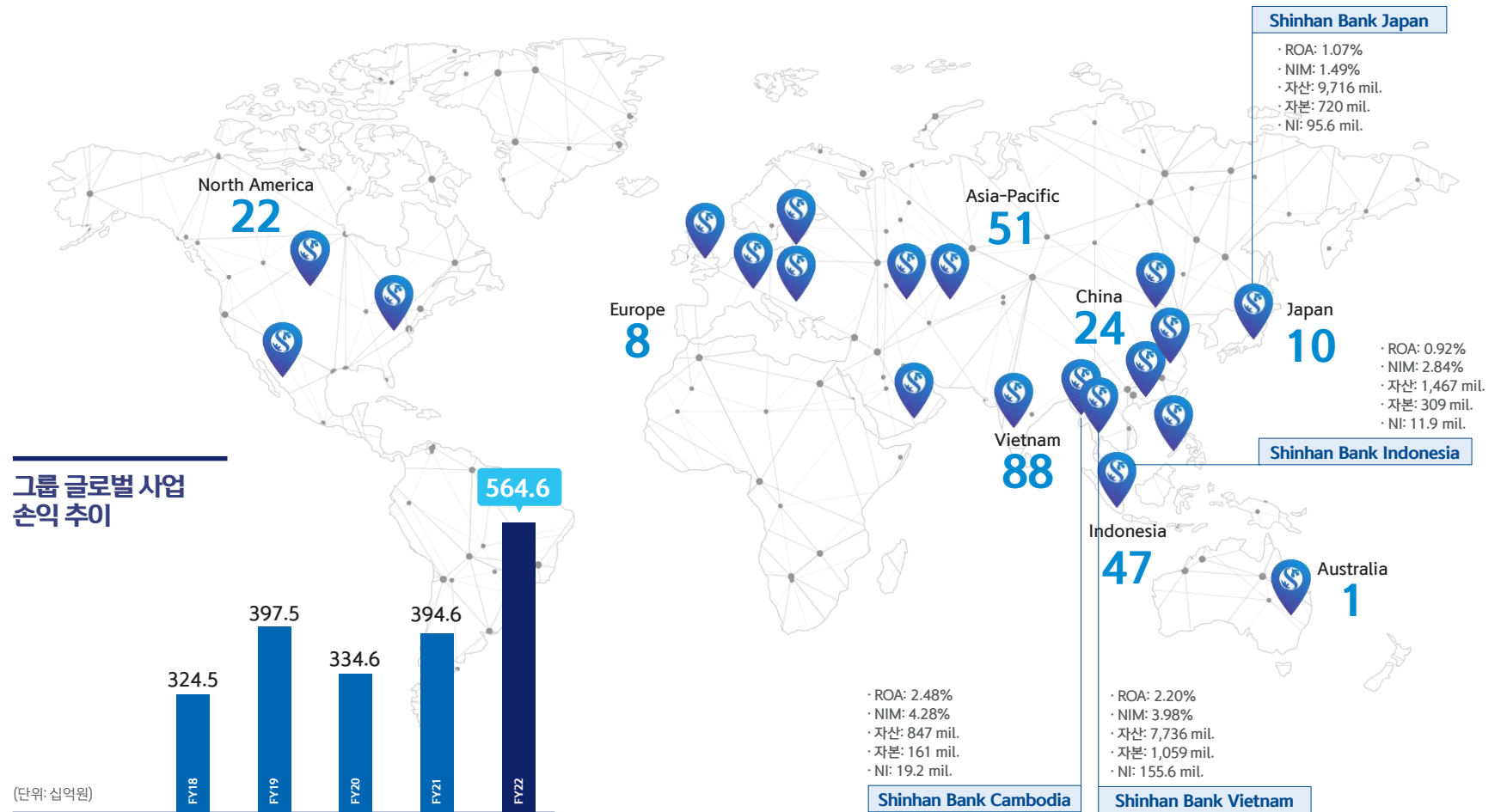
- 신한은행 (20개국, 168개)
- 신한카드 (4개국, 69개)
- 신한투자증권 (5개국, 8개)
- 신한라이프 (2개국, 2개)
- 신한자산운용 (1개국, 1개)
- 신한DS (2개국, 3개)

# 글로벌 사업 현황

## 글로벌 네트워크

(2022년 12월말 기준, USD)

20개국, 251네트워크

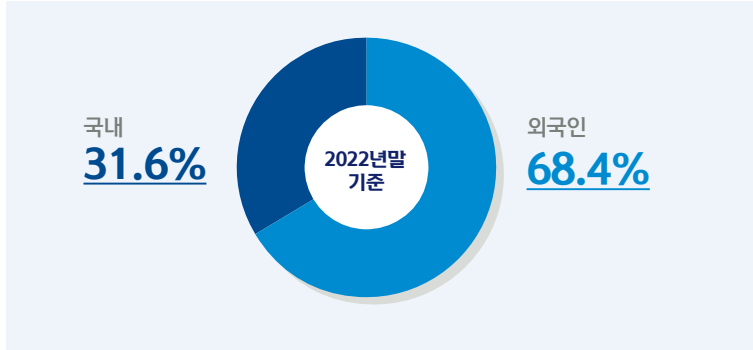


1 신한금융그룹

신한금융그룹현황  
미션, 비전 및 전략방향

## 지배구조 현황

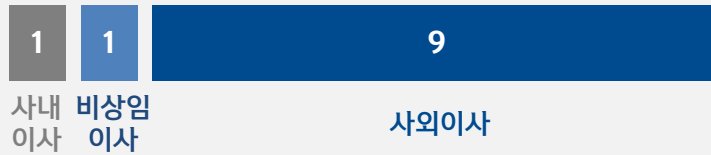
### 주주 구성



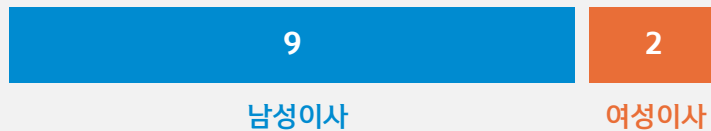
### 신한금융지주 이사회

신한금융지주 이사회는 총 11명의 이사로 구성되어 있으며, 이사회 구성원 중 사외이사 비율은 82%, 여성이사 비율은 18%입니다.

#### 독립성



#### Gender 다양성



### CEO & 그룹사 경영진

#### 진옥동 회장

신한금융지주회사 대표이사 회장 (現)

#### 주요 경력

- 2019 신한은행 은행장
- 2017 신한금융지주 부사장
- 2015 SBJ은행 사장



#### 그룹사 경영진 현황 (2023년 3월말 기준)

01 신한은행	정상혁 은행장	08 신한저축은행	이희수 대표이사
02 신한카드	문동권 대표이사	09 신한자산신탁	이승수 대표이사
03 신한투자증권	김상태 대표이사	10 신한DS	조경선 대표이사
04 신한라이프	이영중 대표이사	11 신한펀드파트너스	정지호 대표이사
05 신한캐피탈	정운진 대표이사	12 신한리츠운용	김지욱 대표이사
06 신한자산운용	조재민 대표이사 김희송 대표이사	13 신한 AI	배진수 대표이사
07 제주은행	박우혁 은행장	14 신한벤처투자	이동현 대표이사
		15 신한EZ손해보험	강병관 대표이사

# 미션, 비전 및 전략방향

신한금융그룹현황 04

미션, 비전 및 전략방향 11





1 신한금융그룹

신한금융그룹현황

미션, 비전 및 전략방향

# 그룹 가치경영체계

## 신한WAY 2.0

신한금융그룹이 지향하는 바와 모든 신한인의 생각·행동 기준을 나타내는 가치체계

### 미션

금융으로 세상을 이롭게 한다



### 핵심가치



#### 바르게

고객과 미래를 기준으로  
바른 길을 선택한다



#### 빠르게

빠르게 실행하고 배우며  
성장한다



#### 다르게

다름을 존중하며 남다  
른 결과를 만든다

### 비전

+ 더 쉽고 편안한, 더 새로운 금융

## 그룹 비전

### 1 신한금융그룹

신한금융그룹현황

미션, 비전 및 전략방향

# + 더 쉽고 편안한, 더 새로운 금융

고객이 금융에 바라는 가장 중요한 가치를 담았습니다



## + 더 쉽고

**쉽고 편리한**

고객이 금융을 더 쉽고 편하게 이용할 수 있도록 온-오프라인 금융서비스를 개선하며, 디지털 생태계를 통해 고객의 일상과 비즈니스에 금융을 더욱 가깝게 연결하겠습니다.



## + 더 편안한,

**안전하고 신뢰할 수 있는**

고객이 꿈을 실현할 수 있도록 안전하고, 신뢰할 수 있는, 올바른 금융을 제공함으로써 고객의 마음을 더 편안하게 하겠습니다.



## + 더 새로운 금융

**참신하고 독창적인**

신한만의 전문성과 혁신적인 디지털 기술을 창조적으로 융합한, 참신하고 독창적인 '一流' 금융서비스를 통해 고객에게 더 새로운 가치를 제공할 것입니다.

1 신한금융그룹

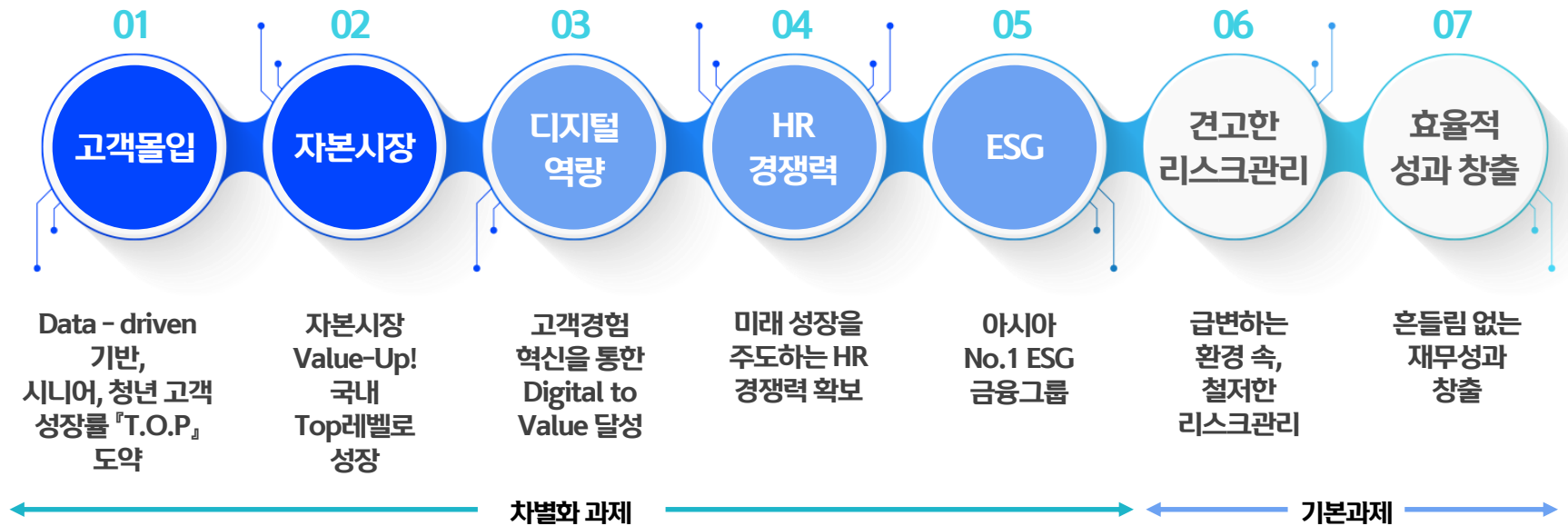
신한금융그룹현황

미션, 비전 및 전략방향

# 2025 그룹 중기전략

## Value-up 2025! RE:Boot 신한!

### 7대 핵심전략 아젠다



RE:Boot 신한



1 신한금융그룹

신한금융그룹현황

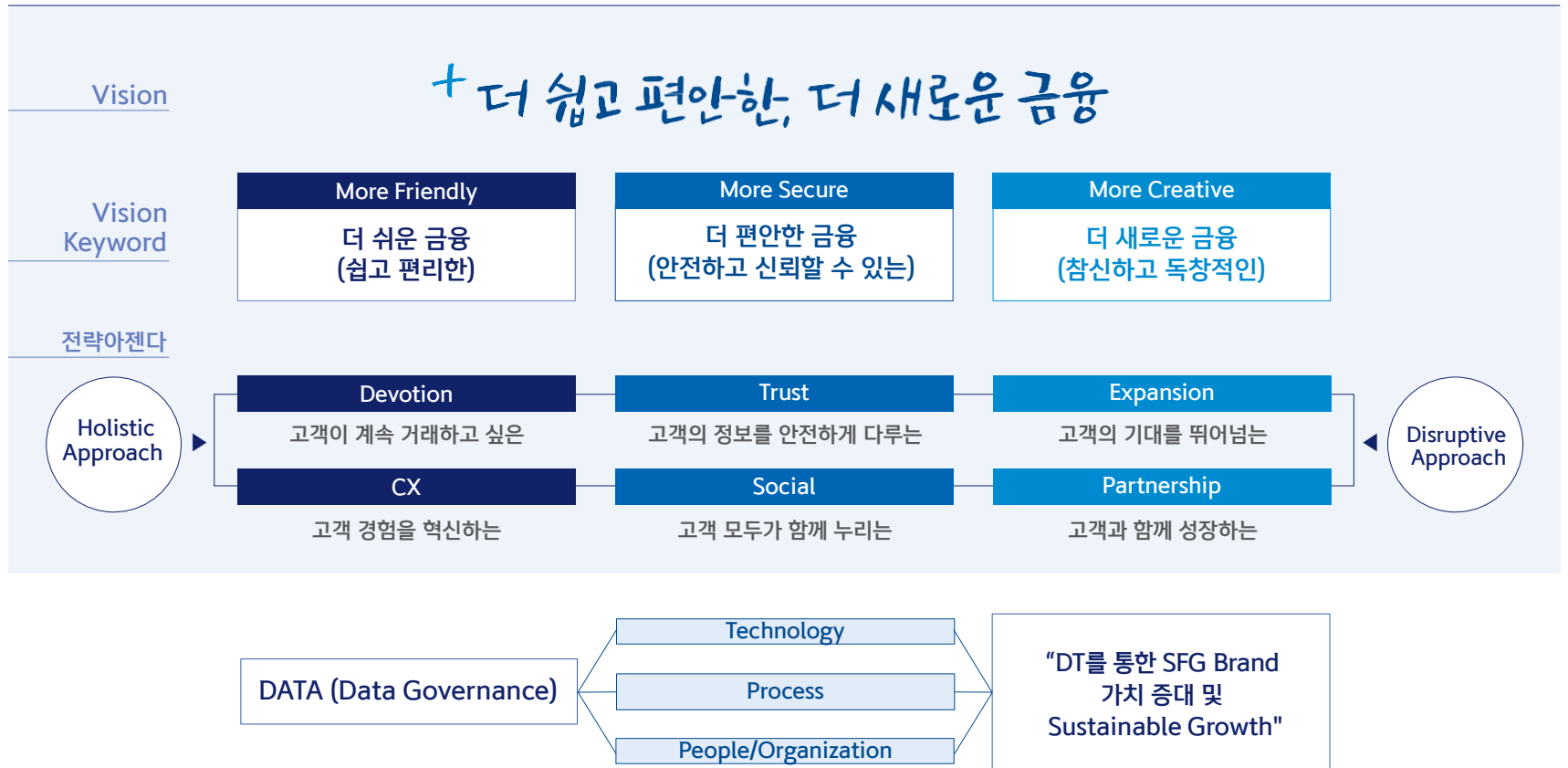
미션, 비전 및 전략방향

# 디지털 전략

## 디지털, Digital to Value

그룹의 새로운 비전인 '더 쉽고 편안한, 더 새로운 금융'을 실천하기 위해 ① 데이터 기반 고객 경험 혁신(더 쉬운 금융), ② 고객의 권리 강화 및 보호(더 편안한 금융), ③ 신사업 발굴을 통한 고객 서비스 확대 및 동반 성장(더 새로운 금융)을 디지털 3대 지향점으로 설정하였습니다.

### 그룹 디지털부문 전략체계



# 지속가능경영 전략

## 1 신한금융그룹

신한금융그룹현황

미션, 비전 및 전략방향

ESG 슬로건

멋진 세상을 향한 올바른 실천

DO THE **RIGHT** THING

for a Wonderful World

전략방향

친환경

DO THE **GREEN** THING

상생

DO THE **BRAVE** THING

신뢰

DO THE **FAIR** THING

5대 Impact 과제

**Zero Carbon Drive**

탄소배출량 감축과 상쇄로  
탄소 배출 Zero화 추진

**신한 Green Way**  
친환경 금융 확대

**Triple-K**

국내 스타트업 육성 통한  
혁신 성장 생태계 구축

**Hope together SFG**  
금융을 통한 사회공헌 확대

**사회 다양성 추구 (SHeroes)**

여성리더 육성 및 다양성 확대로  
사회적 불평등 축소

**금융 소비자 보호**  
고객 보호 관리 강화

10대 전략지표

- 1 친환경금융확대
- 2 내부 탄소배출량 감축
- 3 자산 탄소배출량 감축

- 4 혁신/뉴딜 금융 확대
- 5 스타트업 사업 강화
- 6 포용금융지속

- 4 여성리더육성
- 5 직원 만족도 제고
- 6 금융교육강화
- 7 고객 만족도 제고

지향점

그룹의 탄소배출량을  
Zero로 만드는

**0 Carbon**

혁신기업 발굴/육성 통해  
10개의 유니콘을 만드는

**10 Unicorns**

그룹과 함께 하는 모두의 만족도를  
100%로 만드는

**100% Satisfaction**

ESG 측정

신한 ESG Value (Index)

# 그룹사 현황

## 은행

신한은행 18

제주은행 21

신한베트남은행 22

SBJ 23

## 소매금융

신한카드 24

신한저축은행 26

## 보험부문

신한라이프 27

신한EZ손해보험 30

## 자본시장

신한투자증권 31

신한캐피탈 33

신한자산운용 35

신한리츠운용 37

## 자본시장 (계속)

신한리츠운용 37

신한자산신탁 39

신한SI 40

신한벤처투자 42

## 기타

신한DS 43

신한펀드파트너스 44

2



2 그룹사 현황

- ▶ 은행
  - 신한은행
  - 제주은행
  - 신한베트남은행
  - SBJ
- 소매금융
  - 신한카드
  - 신한저축은행
- 보험부문
  - 신한라이프
  - 신한EZ손해보험
- 자본시장
  - 신한투자증권
  - 신한캐피탈
  - 신한자산운용
  - 신한리츠운용
  - 신한자산신탁
- 신한AI
- 신한벤처투자
- 기타
  - 신한DS
  - 신한펀드파트너스

신한은행

(2022년 12월말 기준)

주요 현황

신한은행 개요

신한은행은 고객과 직원이 함께 성장하는 대한민국 leading 상업은행입니다.

자산 총계 (신탁계정 포함)

581.2 조원<sup>1)</sup>

2022년 당기순이익

3.05 조원<sup>2)</sup>

주1) 총자산: 은행계정(별도) + 증권계정 + 신탁계정

신용평가 기관

Moody's

신용등급(전망)

Aa3

S&P

A+

Fitch Ratings

A

주2) 당기순이익은 연결기준임

지점망 현황

890 개

(2022년 12월말 기준)

국내

721

해외


169



서울 301	경기 153
인천 52	부산 29
대구 20	대전 14
울산 11	광주 11
세종 5	강원 27
충남 15	충북 28
경남 15	경북 19
전남 9	전북 7
제주 5	

\* 해외 단독 현지법인/사무소, 국내 출장소 포함 \* SBJ DNX(SBJ 자회사), 멕시코 사무소 포함

주요 연혁



신한은행

(2022년 12월말 기준)

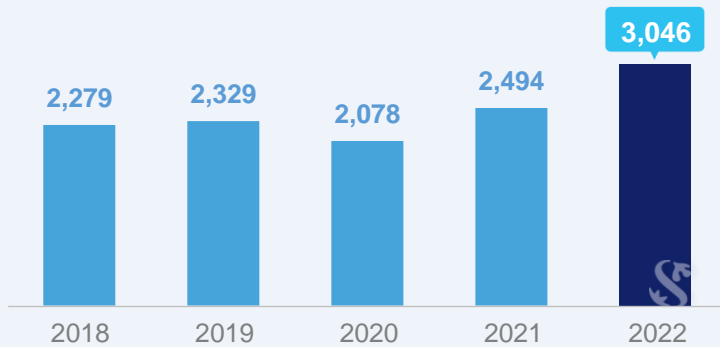
2 그룹사 현황

- ▶ 은행
  - 신한은행
  - 제주은행
  - 신한베트남은행
  - SBJ
- 소매금융
  - 신한카드
  - 신한저축은행
- 보험부문
  - 신한라이프
  - 신한EZ손해보험
- 자본시장
  - 신한투자증권
  - 신한캐피탈
  - 신한자산운용
  - 신한리츠운용
  - 신한자산신탁
  - 신한SI
  - 신한벤처투자
- 기타
  - 신한DS
  - 신한펀드파트너스

주요 재무 현황

당기순이익

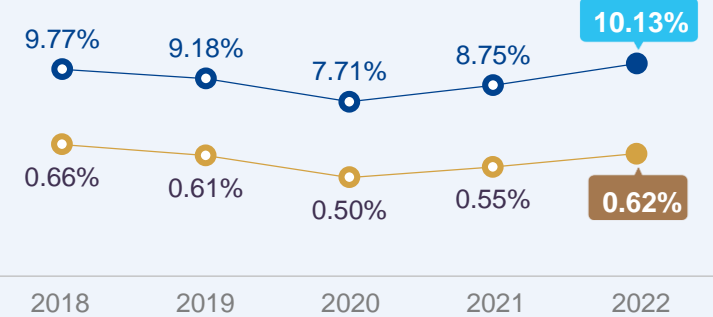
(연결기준, 단위: 십억원)



수익성: ROA, ROE

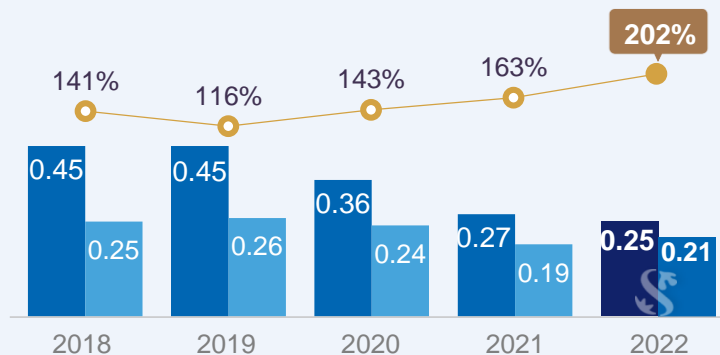
(연결기준, 단위: %)

○ ROA ● ROE



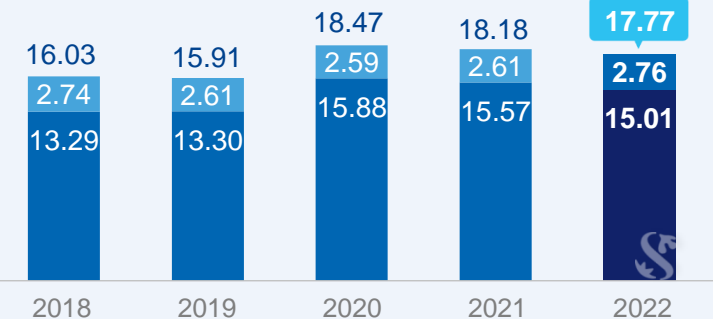
자산건전성 지표

■ 고정이하비율 (%) ■ 연체율 (%) ● 고정이하 총당금 적립비율 (%)



자본적정성

■ Tier 1 (%) ■ Tier 2 (%)



2 그룹사 현황

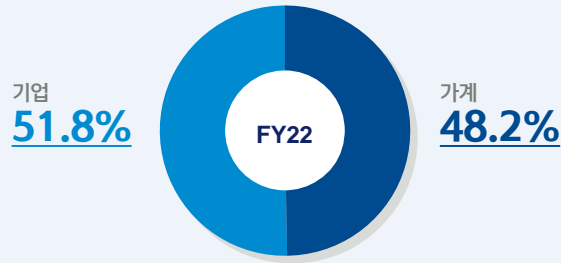
- ▶ 은행
  - 신한은행
  - 제주은행
  - 신한베트남은행
  - SBJ
- 소매금융
  - 신한카드
  - 신한저축은행
- 보험부문
  - 신한라이프
  - 신한EZ손해보험
- 자본시장
  - 신한투자증권
  - 신한캐피탈
  - 신한자산운용
  - 신한리츠운용
  - 신한자산신탁
  - 신한AI
  - 신한벤처투자
- 기타
  - 신한DS
  - 신한펀드파트너스

신한은행

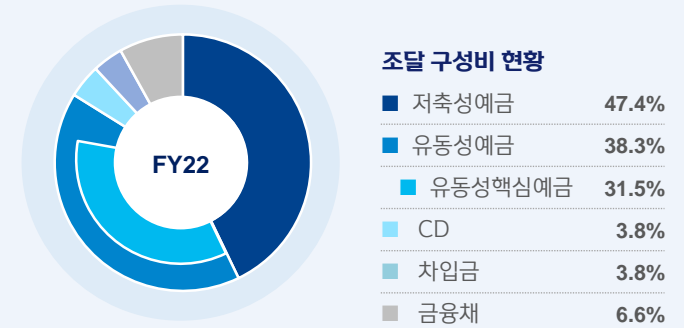
(2022년 12월말 기준)

핵심 역량

균형잡힌 자산 포트폴리오

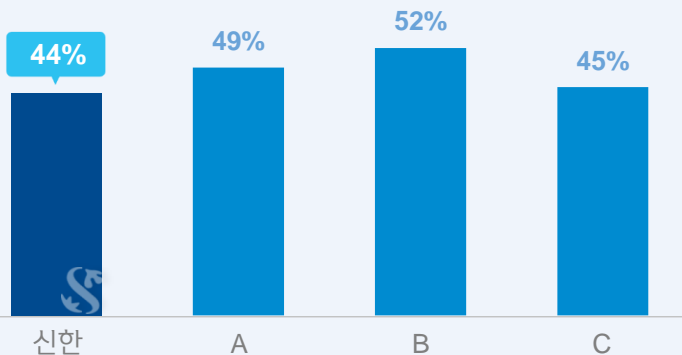


안정적인 조달 기반



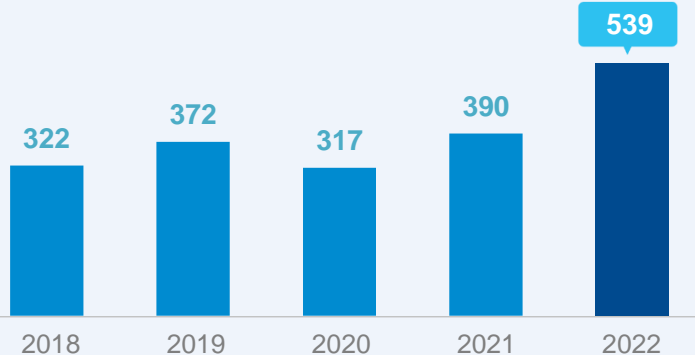
안정적인 비용효율성

시중은행 영업이익경비율(CIR) 비교



우수한 글로벌 수익

연도별 해외점포(법인 및 지점) 손익 (단위: 십억원)



주) 금융감독원 업무보고서 기준

2 그룹사 현황

- ▶ 은행
  - 신한은행
  - 제주은행
  - 신한베트남은행
  - SBJ
- 소매금융
  - 신한카드
  - 신한저축은행
- 보험부문
  - 신한라이프
  - 신한EZ손해보험
- 자본시장
  - 신한투자증권
  - 신한캐피탈
  - 신한자산운용
  - 신한리츠운용
  - 신한자산신탁
- 신한SI
- 신한벤처투자
- 기타
  - 신한DS
  - 신한펀드파트너스

## 제주은행

(2022년 12월말 기준)

### 주요 현황

#### 제주은행 개요

1969년 설립 이래 제주지역 경제발전의 중추적 역할을 담당하며 지역민의 사랑 속에 견실한 성장을 거듭해 온 지방은행입니다.

자본 총계	당기순이익	자산 총계
5,218	228	7.3
억원	억원	조원

- 주요 주주 : 신한금융지주 (75.31%), 우리사주조합 (0.29%)
- 지점망 : 총 31개 지점 및 출장소 (제주지역 본점 영업부 포함 29개)
- 제주지역 시장점유율<sup>1)</sup> : 예수금 32.42%, 대출금 23.73%

1) 비은행 금융기관 제외

#### 비전 및 전략 방향

##### 비전

제주를 더 가깝고, 더 편리하게  
당신의 설렘을 담은 은행

##### 전략목표

一流 Community Bank

지역사회를 시작으로 제주의 가치를 활용한 참신하고 독창적인 금융

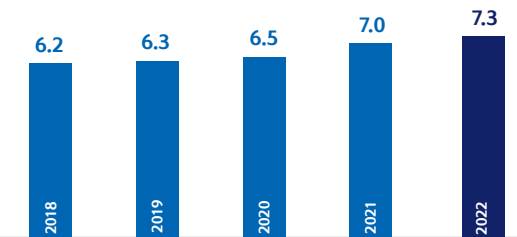
미래를 함께하는 따뜻한 금융의 적극적인 실천을 통하여  
'제주의 가치로 금융을 새롭게' 변화시키기 위해 더욱 노력하겠습니다.

#### 주요 연혁

1969.03	(주)제주은행 설립
1972.12	증권거래소 주석 상장
2002.05	신한금융지주회사 자회사 편입
2015.01	콜센터 구축
2015.12	제주테크노파크 중소 벤처기업 기술금융지원 업무협약 체결
2016.03	제주은행-신한저축은행 중금리 연계대출 협약 체결
2017.10	新모바일뱅킹 jBANK Plus 출시
2018.07	디지털플랫폼 '제주지니' 출시
2018.11	유상증자 실시
2020.03	코로나19 극복 '고객, 지역사회 종합지원대책' 추진
2021.05	'탈석탄금융 선언' ESG 친환경 추진 본격화
2021.07	신용리스크 내부등급법 도입
2021.11	자금세탁방지의 날 금융위원장 기관 표창 수상
2022.06	경실련 좋은기업상 '최우수기업' 수상
2022.09	본점 이전 및 제2창업 선포

#### 재무 현황

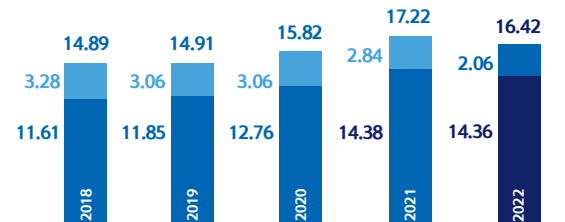
총 자산 (단위: 조원)



자본적정성 (단위: %)

- BIS기준 자본비율

■ Tier 1 ■ Tier 2



주) 2021.6월부터 바젤III 내부등급법 도입

## 신한베트남은행

(2022년 12월말 기준)

### 2 그룹사 현황

- ▶ 은행
  - 신한은행
  - 제주은행
  - 신한베트남은행
  - SBJ
- 소매금융
  - 신한카드
  - 신한저축은행
- 보험부문
  - 신한라이프
  - 신한E손해보험
- 자본시장
  - 신한투자증권
  - 신한캐피탈
  - 신한자산운용
  - 신한리츠운용
  - 신한자산신탁
- 신한AI
- 신한벤처투자
- 기타
  - 신한DS
  - 신한펀드파트너스

## 주요 현황

### 신한베트남은행 개요

신한베트남은행은 지난 30년간 '고객 중심'을 최우선으로 하여, 다양한 고객 니즈에 최적의 솔루션을 제공할 수 있도록 노력해왔습니다. 베트남에서 자산 및 고객 현지화를 기반으로, '지속 가능한 가치'를 창출하고 있습니다.

#### 비전

#### 2023 Top 10 Bank in Vietnam

리테일 및 로컬기업 중심의 현지 영업 활성화, 디지털사업 경쟁력 제고를 통한 기반 고객 확대, 新사업 및 파트너사 업무제휴 확대로 시장 경쟁력을 강화하여 베트남 사회와 고객에게 '신뢰받는 은행'으로 나아가겠습니다.

자산 총계

9.9 조원

당기순이익

1,978 억원

### 채널 현황

46 개

(2023년 4월말 기준)

남부 27 개

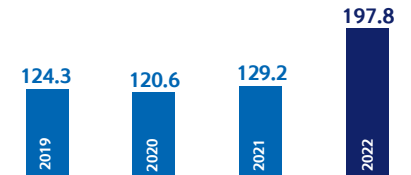
북부 18 개

중부 1 개

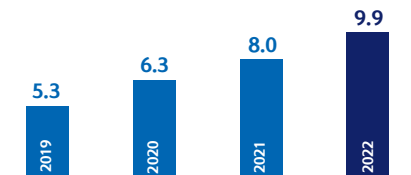


### 재무 현황

당기순이익 (단위: 십억원)



총자산 (단위: 조원)



주) 연도별 기준평균환율을 적용

### 주요 연혁

1993	대표사무소 설립
1995	호치민지점 설립
2009	현지법인 설립
2011	신한베트남은행 & 신한비나은행 합병
2017	ANZ베트남 리테일 부문 인수
2018	모바일뱅킹플랫폼 SOL 출시
2023	(베트남 중앙은행 주관) 외국계 유일 2023 Digital Transformation 우수상 수상



2 그룹사 현황

- ▶ 은행
  - 신한은행
  - 제주은행
  - 신한베트남은행
  - SBJ
- 소매금융
  - 신한카드
  - 신한저축은행
- 보험부문
  - 신한라이프
  - 신한EZ손해보험
- 자본시장
  - 신한투자증권
  - 신한캐피탈
  - 신한자산운용
  - 신한리츠운용
  - 신한자산신탁
  - 신한AI
  - 신한벤처투자
- 기타
  - 신한DS
  - 신한펀드파트너스

SBJ 은행

(2022년 12월말 기준)

주요 현황

SBJ은행 개요

SBJ은행은 '사랑받는 은행'이라는 경영이념 하에, 業을 바탕으로 한 고객 상생, 고객에게 이익이 되는 가치를 창출하기 위해 금융의 선한 영향력을 강화해나가고 있습니다.

비전

일본 금융 생태계를 선도하는 Digital Financial Group, SBJ !

핵심 Biz 기반 우량 자산 성장, 디지털/ICT 新사업 발굴, 지속가능성장을 위한 펀더멘탈 확보로, 고객중심 Value-up을 위해 Small Bank, but Good Influence Bank로 성장하겠습니다.

자산 총계

12.3 조원

당기순이익

1,167 억원

주요 연혁

2009	현지법인 설립
2013	주택론 출시를 통한 현지 리테일시장 공략
2015	태양광 PF 주선을 통한 IB시장 진출
2017	Digital Company 전환 선언(LINE Pay 외환환전서비스 도입)
2020	디지털/ICT 자회사 SBJ DNX 설립
2022	사상 최대 당기순이익 95.6백만불 달성

채널 현황

10 개  
(2023년 4월말 기준)

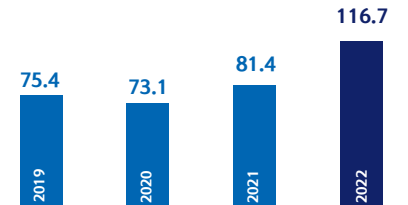
환전소  
4 개

하네다공항(국내선/국제선/제2국제선)  
후쿠오카공항

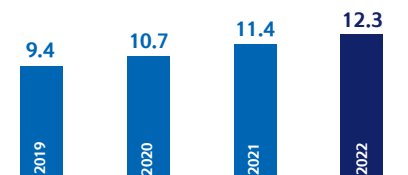


재무 현황

당기순이익 (단위: 십억원)



총자산 (단위: 조원)



주) 연도별 기중평균환율 적용

2 그룹사 현황

은행

- 신한은행
- 제주은행
- 신한베트남은행
- SBJ

▶ 소매금융

- 신한카드
- 신한저축은행

보험부문

- 신한라이프
- 신한EZ손해보험

자본시장

- 신한투자증권
- 신한캐피탈
- 신한자산운용
- 신한리츠운용
- 신한자산신탁

신한AI

신한벤처투자

기타

- 신한DS
- 신한펀드파트너스

신한카드

(2022년 12월말 기준)

주요 현황

신한카드 개요

은행계 및 전업계 카드사의 강점을 두루 보유한 신한카드는 명실상부한 국내 1위카드 회사입니다.

대한민국 1위 신용카드사



은행계 카드사 장점

- 은행 전국 지점망을 통한 회원 모집 용이
- 지주사를 통한 자금조달 가능 및 안정적 유동성 관리

- 전업계 카드사의 장점인 카드업 중점
- 경영활동 및 활발한 마케팅 활동 개진
- 모회사인 신한금융지주를 통한 안정적인 자금 조달 가능
- 신한은행의 전국 채널망을 이용함으로써 회원 모집 용이

전업계 카드사 장점

- 카드업 관련 전문 인재 보유
- 카드업에 중점을 둔 경영 활동
- 활발하고 공격적인 마케팅

신용등급 **AA+** **A2** **A-**  
 국내 Moody's S&P

주요 연혁



# 신한카드

(2022년 12월말 기준)

## 2 그룹사 현황

### 은행

- 신한은행
- 제주은행
- 신한베트남은행
- SBJ

### ▶ 소매금융

- 신한카드
  - 신한저축은행
- ### 보험부문
- 신한라이프
  - 신한EZ손해보험

### 자본시장

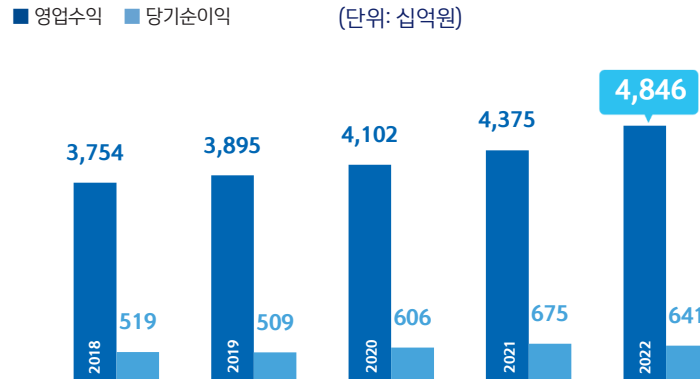
- 신한투자증권
- 신한캐피탈
- 신한자산운용
- 신한리츠운용
- 신한자산신탁
- 신한AI
- 신한벤처투자

### 기타

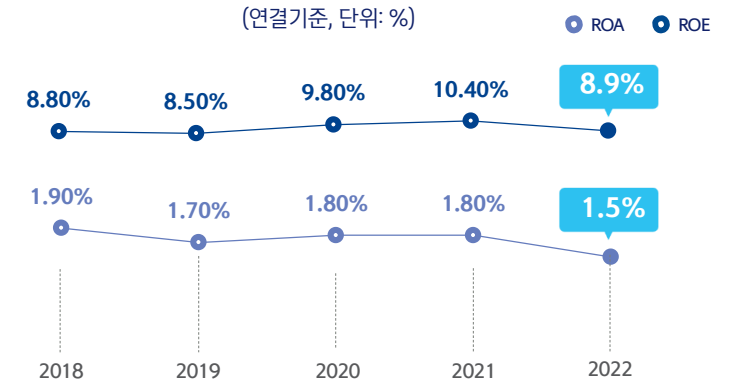
- 신한DS
- 신한펀드파트너스

## 주요 재무 현황

### 영업수익 & 당기순이익

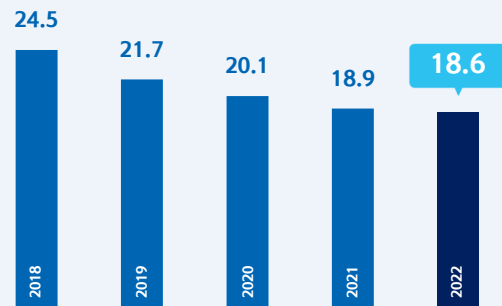


### 수익성: ROA, ROE



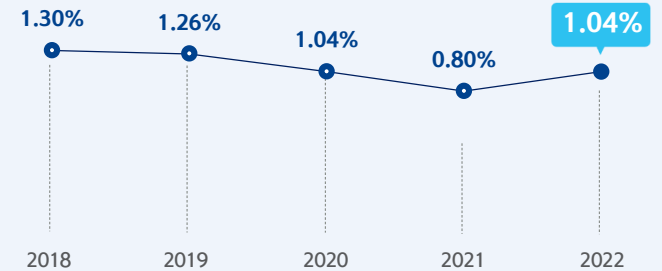
### 조정자기자본비율

(단위: %)



### 연체율 추이

(단위: %)



2 그룹사 현황

은행

- 신한은행
- 제주은행
- 신한베트남은행
- SBJ

▶ 소매금융

- 신한카드
- 신한저축은행

보험부문

- 신한라이프
- 신한EZ손해보험

자본시장

- 신한투자증권
- 신한캐피탈

신한자산운용

신한리츠운용

신한자산신탁

신한SI

신한벤처투자

기타

- 신한DS
- 신한펀드파트너스

신한저축은행

(2022년 12월말 기준)

주요 현황

신한저축은행 개요

2012년 1월 영업을 개시한 신한저축은행은 그룹을 대표하는 서민금융회사라는 차별화된 포지션을 갖고 신한이 노하우와 시너지를 적극적으로 활용해 서민들의 금융 안전망이 되고자 다각도로 노력하고 있으며, 특히 디지털 금융과 중금리 대출에 주력하여 대한민국 대표 서민금융회사로서의 독보적인 성장을 이어나가고 있습니다.

‘내일을 함께하는, 우리 곁의 디지털 저축은행’이라는 신한저축은행의 회사 비전에 걸맞게, 고객이 보다 편리하고 합리적인 금융서비스를 이용할 수 있도록 디지털 저축은행으로서의 역할을 더욱 공고히 해나가겠습니다.

자본 총계

3,198 억원

총자산

3.0 조원

지점망

6 개 지점<sup>1)</sup>

\* 서울 및 수도권

주요 연혁

2011. 12	저축은행 인가 및 신한저축은행으로 상호 변경 및 신한금융그룹 편입
2012. 01	유상증자 실시(1,160억원)
2012. 01	영업개시
2013. 01	예한별저축은행의 신한금융그룹 편입
2013. 04	구신한저축은행과 예한별 저축은행 합병하여 신한저축은행 출범
2017. 01	서민금융 지원 기여 공로 금융위원회 위원장 기관 표창
2017. 10	중금리대출 활성화 공로 금융의 날 금융혁신 부문 국무총리 기관 표창
2018. 07	KS-PBI(프리미엄브랜드지수) 저축은행부문 3년 연속 1위
2019. 06	국가지속가능경영대회 지속가능경영 부문 부총리 겸 기획재정부 장관상 수상
2021. 06	국가지속가능경영대회 사회공헌부문 보건복지부 장관상 수상
2021. 07	KS-SQ(한국서비스품질지수) 7년 연속 1위
2022. 01	을지로센터 설립, 디지털혁신부 신설
2022. 06	유상증자 실시(500억원)

비전 및 전략 방향

비전

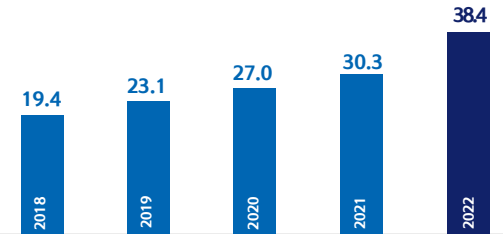
내일을 함께하는, 우리 곁의 디지털 저축은행

전략목표

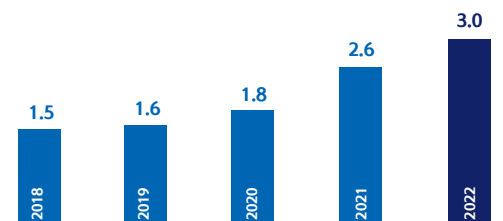
Breakthrough 2023! 지속 성장을 위한 혁신과 도전

재무 현황

당기순이익 (단위: 십억원)



총자산 (단위: 조원)



2 그룹사 현황

은행

- 신한은행
- 제주은행
- 신한베트남은행
- SBJ

소매금융

- 신한카드
- 신한저축은행

▶ 보험부문

- 신한라이프
- 신한EZ손해보험

자본시장

- 신한투자증권
- 신한캐피탈
- 신한자산운용
- 신한리츠운용
- 신한자산신탁

신한AI

신한벤처투자

기타

- 신한DS
- 신한펀드파트너스

신한라이프

(2022년 12월말 기준)

주요 현황

신한라이프 개요

신한라이프는 'New Life, Life에 새로운 가치를 더하다'라는 비전 아래 뛰어난 재무건전성, 고객의 다양한 니즈에 맞는 최적의 보험상품과 금융서비스를 제공하는 생명보험회사입니다.

자산 총계  
**66.8** 조원<sup>1)</sup>

당기순이익  
**464** 십억원<sup>2)</sup>

주1,2) 그룹 연결재무제표 기준

보험금지급능력평가  
**AAA** 15년 연속<sup>3)</sup>

주3) 한국신용평가 (2022.5)

미션(Mission)

금융으로 세상을 이롭게 한다 '미래를 함께하는 따뜻한 금융'

신한금융그룹과 신한라이프의 존재 이유이자,  
회사가 추구하는 궁극의 지향점

비전(Vision)

New Life, Life에 새로운 가치를 더하다

사회적 책임을 다하는 윤리경영으로  
고객신뢰 속에서 지속 성장하는 회사

주요 연혁





# 신한라이프

(2022년 12월말 기준)

## 2 그룹사 현황

### 은행

- 신한은행
- 제주은행
- 신한베트남은행
- SBJ

### 소매금융

- 신한카드
- 신한저축은행

### ▶ 보험부문

- 신한라이프
- 신한EZ손해보험

### 자본시장

- 신한투자증권
- 신한캐피탈
- 신한자산운용
- 신한리츠운용
- 신한자산신탁

### 신한AI

### 신한벤처투자

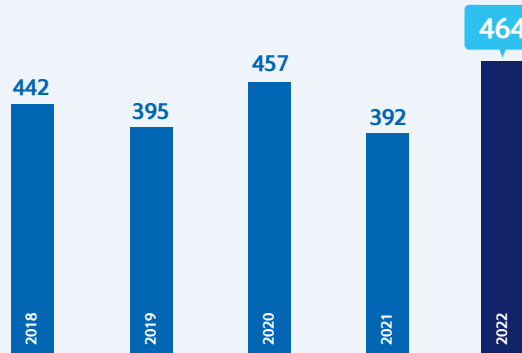
### 기타

- 신한DS
- 신한펀드파트너스

## 주요 재무 현황 1/2

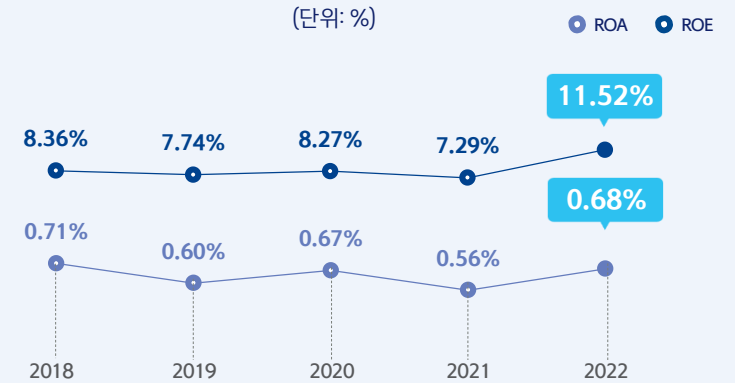
### 당기순이익

(단위: 십억원)



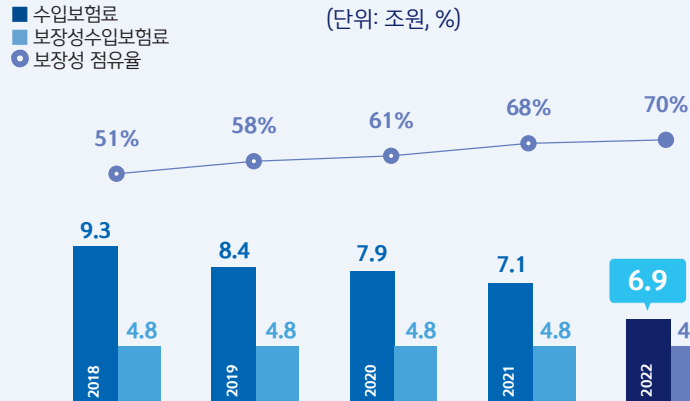
### ROA, ROE

(단위: %)



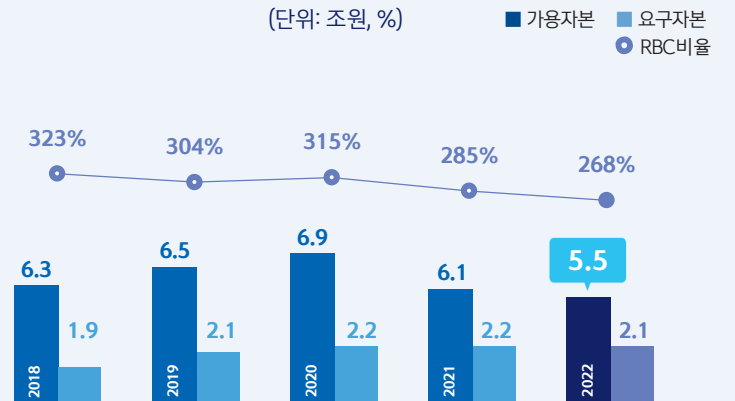
### 수입보험료

(단위: 조원, %)



### RBC

(단위: 조원, %)



# 신한라이프

(2022년 12월말 기준)

## 2 그룹사 현황

### 은행

- 신한은행
- 제주은행
- 신한베트남은행
- SBJ

### 소매금융

- 신한카드
- 신한저축은행

### ▶ 보험부문

- 신한라이프
- 신한EZ손해보험

### 자본시장

- 신한투자증권
- 신한캐피탈
- 신한자산운용
- 신한리츠운용
- 신한자산신탁

### 신한AI

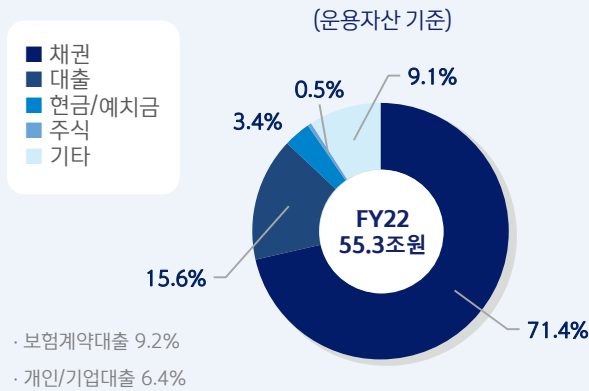
### 신한벤처투자

### 기타

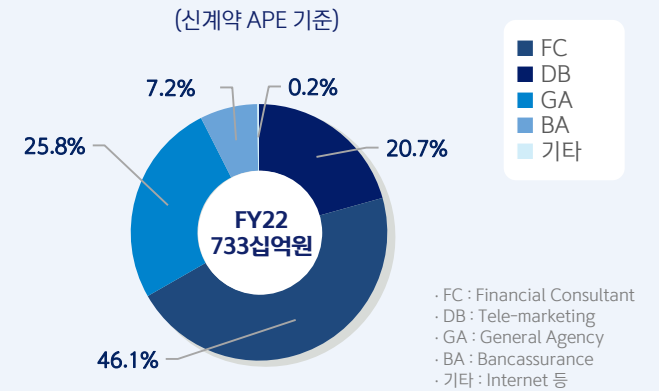
- 신한DS
- 신한펀드파트너스

## 주요 재무 현황 2/2

### 안정적인 자산 포트폴리오



### 균형 잡힌 판매채널



### 견고한 수익성

#### 생명보험사 당기순이익/ROE 비교

	신한	A	B	C
당기순이익 (십억원)	496	617	354	395
ROE	10.0%	2.4%	4.3%	4.7%

\* 비교가능성을 고려하여 개별재무제표 기준으로 작성 (그룹 연결재무제표 기준 실적과 상이)

### 우수한 자본적정성

#### 생명보험사 RBC비율/LAT잉여액비율 비교

	신한	A	B	C
RBC비율	268%	244%	162%	181%
LAT 잉여액비율	38.6%	25.0%	28.7%	22.8%

\* LAT (Liability Adequacy Test, 부채적정성평가)  
 - IFRS17 도입 대비, 원가로 계산된 장부상 책임준비금(IFRS4)의 적정성을 평가, 부족분을 추가로 적립하는 보험감독제도  
 - LAT잉여액비율(%) = ((평가대상준비금 - LAT평가액) ÷ 평가대상준비금) × 100

## 신한EZ손보

(2022년 12월말 기준)

### 2 그룹사 현황

은행

신한은행

제주은행

신한베트남은행

SBJ

소매금융

신한카드

신한저축은행

▶ 보험부문

신한라이프

신한EZ손해보험

자본시장

신한투자증권

신한캐피탈

신한자산운용

신한리츠운용

신한자산신탁

신한SI

신한벤처투자

기타

신한DS

신한펀드파트너스

## 주요 현황

### 신한EZ손보 개요

2003년 다음다이렉트자동차보험으로 설립되었으며, 2022년 6월 30일자로 신한금융지주에 편입되며 법인의 상호를 BNP파리바카디프손해보험에서 신한EZ손해보험으로 변경하였습니다.

신한EZ손해보험은 현재 신용보험(CPI) 및 운전자보험, SMART repair, GAP, Extend Warranty 등의 기업성보험상품을 다양한 판매채널을 통해 제공하고 있으며, 향후 디지털 채널을 기반으로 한 가계성보험의 사업 모델에 맞는 질병 및 상해, 레저 보험 뿐 아니라 스타트업 기업과의 협업 모델에 적합한 보험 서비스를 제공할 예정입니다.

운용업력

20년

대표이사

강 병 관

자산총계

2.4 천억원

보험금지급여력비율(RBC)

620.7 %

### 주요 연혁

2003.06	납입자본금 10억원으로 (주)다음다이렉트라인 설립
2003.11	다음다이렉트자동차보험(주)으로 사명 변경
2003.12	금융감독위원회로부터 자동차보험 사업 분허가 획득
2004.01	다음다이렉트자동차보험(주) 출범/영업개시
2004.12	영업개시 12개월차만에 다이렉트자동차보험 업계 2위 달성
2008.03	세계적 보험그룹 ERGO, 다음다이렉트 지분 65% 취득
2008.07	에르고다음다이렉트자동차보험(주)으로 사명 변경
2009.09	종합손해보험사로 도약, 6개 보험종목에 대한 보험업 추가 허가
2010.07	에르고다음다이렉트손해보험(주)으로 사명 변경
2012.10	AXA SA로 대주주 변경
2014.07	BNP파리바카디프 지분 획득
2014.09	BNP파리바 카디프손해보험(주)으로 사명 변경
2022.06	신한금융지주, BNP파리바 카디프의 지분 94.54% 취득
2022.07	신한EZ손해보험(주)으로 사명 변경

### 재무 현황

(단위: 백만원)	2018	2019	2020	2021	2022
손익계산서					
영업수익	12,517	20,819	27,439	70,424	71,210
영업비용	25,442	35,619	39,328	78,546	86,452
영업이익	(12,925)	(14,801)	(11,888)	(8,122)	(15,242)
당기순이익	(12,713)	(14,541)	(11,664)	(7,727)	(15,030)
재무상태표					
총자산	48,874	62,720	86,381	137,274	241,096
자본총계	29,309	34,472	48,400	60,813	125,648

2 그룹사 현황

은행

- 신한은행
- 제주은행
- 신한베트남은행
- SBJ

소매금융

- 신한카드
- 신한저축은행
- 보험부문
- 신한라이프
- 신한EZ손해보험

▶ 자본시장

- 신한투자증권
- 신한캐피탈
- 신한자산운용
- 신한리츠운용
- 신한자산신탁
- 신한AI
- 신한벤처투자

기타

- 신한DS
- 신한펀드파트너스

신한투자증권

(2022년 12월말 기준)

주요 현황

신한투자증권 개요

신한투자증권은 탄탄하고 안정적인 기업지배 및 재무구조와 선진경영기법을 결합하여 국내 증권업계의 선도주자로 나아가고 있습니다.

자산 총계

43.8 조원<sup>1)</sup>

2022년 당기순이익

4,125 억원<sup>1)</sup>

주1) 당기순이익 연결기준

신용평가 기관

신용등급(전망)

Moody's

A3

S&P

A-

지점망 현황

86개

(2022년 말 기준)

국내

80

해외

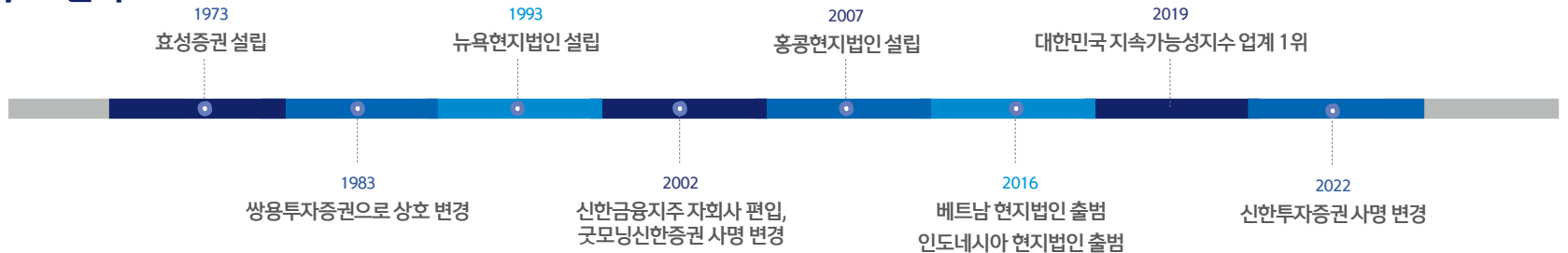
6



서울 48	강원 1
인천 3	충북 1
충남 1	경북 2
세종 -	대구 4
대전 3	울산 2
전북 2	부산 4
광주 3	경남 2
전남 2	제주 2

\* 해외 현지법인/사무소, 국내 출장소 포함 \* 해외 현지법인/사무소, 국내 출장소 포함

주요 연혁



## 신한투자증권

(2022년 12월말 기준)

### 2 그룹사 현황

#### 은행

- 신한은행
- 제주은행
- 신한베트남은행
- SBJ

#### 소매금융

- 신한카드
- 신한저축은행
- 보험부문
- 신한라이프
- 신한EZ손해보험

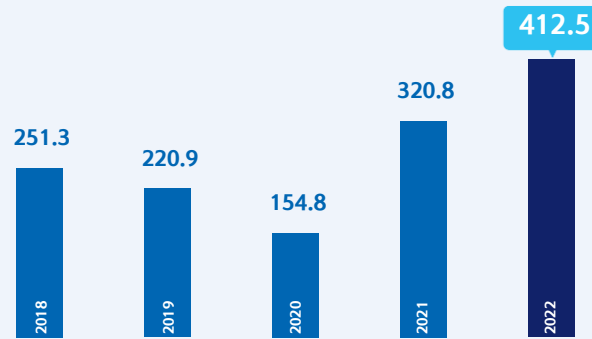
#### ▶ 자본시장

- 신한투자증권
- 신한캐피탈
- 신한자산운용
- 신한리츠운용
- 신한자산신탁
- 신한AI
- 신한벤처투자
- 기타
- 신한DS
- 신한펀드파트너스

## 주요 재무 현황

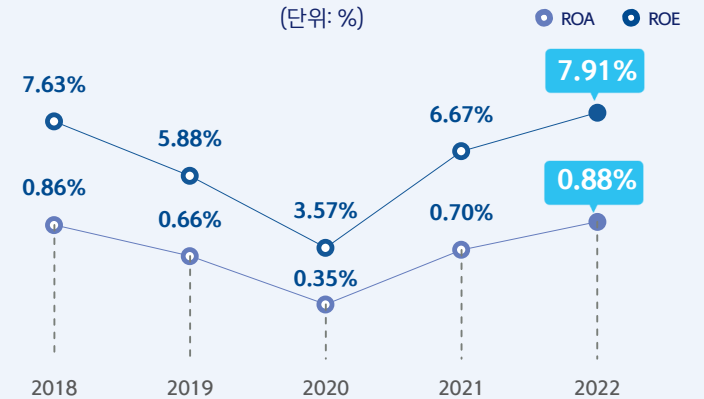
### 당기순이익

(단위: 십억원)



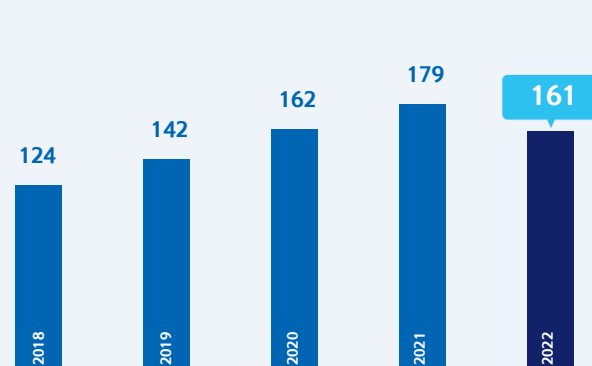
### 수익성: ROA, ROE

(단위: %)



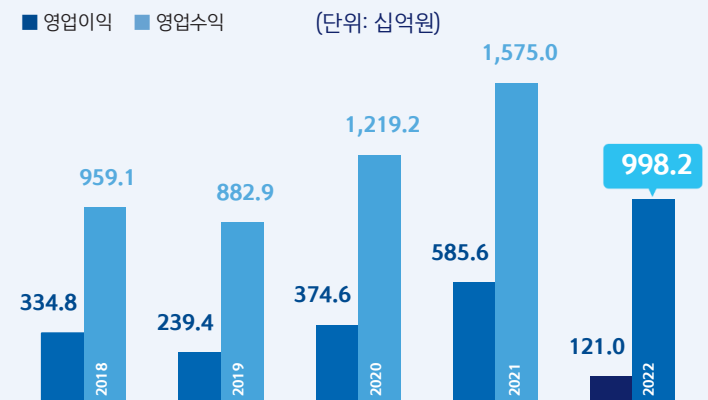
### 고객 총 자산

(단위: 조원)



### 영업이익, 영업수익

(단위: 십억원)





# 신한캐피탈

(2022년 12월말 기준)

## 2 그룹사 현황

### 은행

- 신한은행
- 제주은행
- 신한베트남은행
- SBJ
- 소매금융
- 신한카드
- 신한저축은행
- 보험부문
- 신한라이프
- 신한EZ손해보험

### ▶ 자본시장

- 신한투자증권
- 신한캐피탈
- 신한자산운용
- 신한리츠운용
- 신한자산신탁
- 신한SI
- 신한벤처투자
- 기타
- 신한DS
- 신한펀드파트너스

## 주요 현황

### 신한캐피탈 개요

설립: 1991년 4월 19일

#### 주요 사업 영역:

- 시설 대여 및 할부금융
- 할부금융, 신기술사업금융
- 일반대출, 부동산 PF, 팩토링 등
- 기업구조조정 관련 업무, 조합, PEF 등에 대한 투자

#### 자본총계

**1.99** 조원

(납입자본금 3,300억원)

#### 총자산

**13.0** 조원

### 주요 연혁

1991.04	신한리스 설립
1994.10	코스닥 등록
1999.05	신한캐피탈 사명 변경, 할부금융업 등록
2000.08	신기술사업 등록
2001.09	신한금융지주회사 자회사 편입(코스닥 등록 폐지)
2002.09	기업구조조정전문회사 등록
2004.04	회사채 신용등급 상향 (A → A+)
2006.11	회사채 신용등급 상향 (A+ → AA-)
2007.11	자본금 1,000억원 유상증자(신한금융지주)
2014.05	차세대 IT시스템 WINK 오픈
2018.06	비대면 모바일 시스템 오픈
2019.06	환경경영체계(ISO14001) 인증
2020.10	리테일금융 자산 양도 (신한캐피탈 → 신한카드)
2021.06	자본금 1,500억원 유상증자
2021.09	외화표시 기업신용등급(무디스) A3 획득
2021.12	가족친화기업 인증 획득
2022.09	ESG위원회 신설

### 비전 및 전략 방향

#### 비전

**좋은 세상을 향한 금융파트너**  
*(We aspire to be a Trustworthy Partner for Good Growth)*

#### 전략목표

**초격차 지속성장을 위한 'Deep Innovation'**

#### 전략방향

Business	핵심사업 / 성장사업	Culture	조직관리 / 문화혁신
균형 있는 사업영역 확대		독보적 조직문화 구현	

신한캐피탈은 신한금융그룹의 '더 쉽고 편안한, 더 새로운 금융'이라는 새로운 비전과, 'Breakthrough 2023, 변화와 도약'이라는 전략목표 달성에 주도적인 역할을 수행하고자 **'좋은 세상을 향한 금융파트너'**라는 비전을 설정하였습니다.

2023년에는 **"초격차 지속성장을 위한 'Deep Innovation'"**이라는 전략목표 아래 핵심사업과 성장사업 등의 사업영역을 균형 있게 확대하고, 효율적/전문적 조직관리 및 문화 혁신에 기반한 독보적 조직문화를 구현하여 복합적 위기상황에 혁신적으로 대응하고자 노력할 것입니다.

2 그룹사 현황

은행

- 신한은행
- 제주은행
- 신한베트남은행
- SBJ

소매금융

- 신한카드
- 신한저축은행
- 보험부문
- 신한라이프
- 신한EZ손해보험

▶ 자본시장

- 신한투자증권
- 신한캐피탈
- 신한자산운용
- 신한리츠운용
- 신한자산신탁
- 신한SI
- 신한벤처투자
- 기타
- 신한DS
- 신한펀드파트너스

신한캐피탈

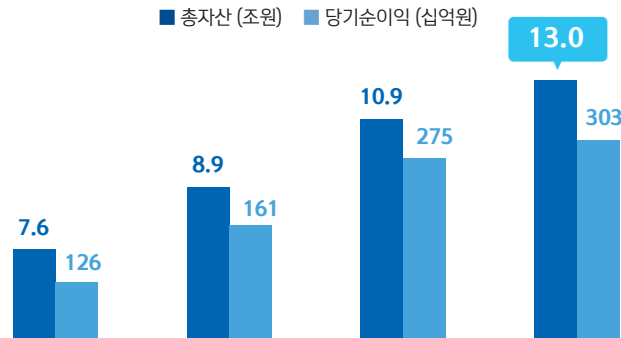
(2022년 12월말 기준)

주요 재무 현황

주요 재무 현황

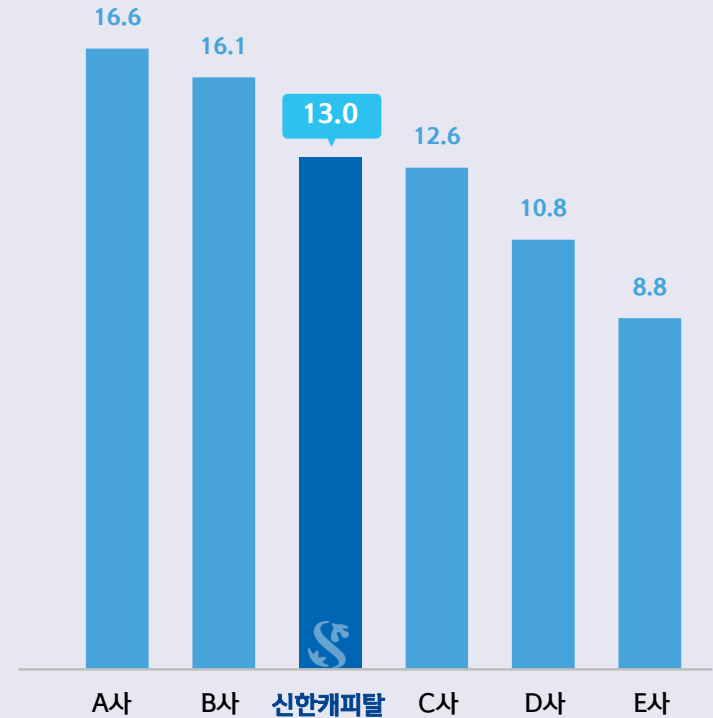
(단위: 십억원, %)	2019	2020	2021	2022
<b>재무상태표</b>				
총자산	7,566	8,901	10,921	13,036
부채총계	6,613	7,710	9,189	11,049
자본총계	953	1,191	1,732	1,987
(납입자본금)	180	180	330	330
<b>손익계산서</b>				
영업수익	455	626	784	923
영업이익	168	211	371	404
당기순이익	126	161	275	303
<b>재무지표</b>				
ROE	15.03%	14.72%	19.02%	16.19%
ROA	1.87%	1.88%	2.70%	2.47%
자본적정성 (CAR)	13.09%	15.24%	17.42%	16.59%
고정이하채권비율	0.76%	0.71%	0.42%	0.93%

총자산 · 당기순이익



시장 지위

(총자산 기준, 단위: 조원)



※ 주요 금융지주/은행계열 여신전문금융회사 총자산 상위 6개사 현황

2 그룹사 현황

은행

- 신한은행
- 제주은행
- 신한베트남은행
- SBJ
- 소매금융
- 신한카드
- 신한저축은행
- 보험부문
- 신한라이프
- 신한EZ손해보험

▶ 자본시장

- 신한투자증권
- 신한캐피탈
- 신한자산운용
- 신한리츠운용
- 신한자산신탁
- 신한AI
- 신한벤처투자

기타

- 신한DS
- 신한펀드파트너스

# 신한자산운용

(2022년 12월말 기준)

## 주요 현황

### 신한자산운용 개요

신한자산운용은 1996년 8월 설립 이래 고객 여러분이 신뢰하고 만족할 수 있는 자산운용서비스를 제공하며, 탄탄한 운용 능력과 성과를 창출하여 왔습니다.

2022년 1월 신한대체투자운용과 합병을 통해 대형 종합자산운용사로서 경쟁력을 제고하여 앞으로도 고객의 신뢰에 부응하고, 더불어 사회적 책임투자가 확대될 수 있도록 ESG 부문의 대표운용사로 성장하겠습니다.

### 비전

#### 값진 내일을 위한 투자솔루션

자산운용업의 본질인 토탈 상품·서비스 제공으로 고객의 성공적 투자를 실현하고자 하는 신한자산운용의 다짐입니다.

자본 총계

**2,310** 억원

운용 자산

**101.4** 조원

### 주요 지속가능 이니셔티브 참여 현황

Net Zero Asset Manager Initiative

(2021.07)

TCFD

(2020.09)

한국 스투어드십 코드

(2017.12)

### 주요 연혁

1996.08	신한투자신탁운용(주) 설립
1996.08	주식형 수익증권 최초 설정
2001.09	신한금융지주회사 자회사 편입
2002.10	BNP Paribas Asset Management Group 자본 50% 참여 및 신한BNP파리바투자신탁운용으로 상호 변경
2008.09	신한금융그룹, BNP파리바금융그룹 합작운용사 출범을 위한 MOU체결
2009.01	신한BNP파리바투자신탁운용과 SH자산운용 합병 신한BNP파리바자산운용 출범
2010.08	신한BNP파리바자산운용 홍콩법인 설립
2014.10	국내 최초 중국증권감독위원회(CSRC)로부터 RQFII 라이선스 취득
2015.10	전문사모 집합투자 인가
2018.04	방사선편제기술관리기금 재간접위탁운용사로 선정
2020.09	종합자산운용사 최초 기후행동원칙(TCFD) 선포
2021.01	신한자산운용 출범 (신한금융그룹 완전자회사)
2021.07	국내 최초 탄소중립 자산운용사 이니셔티브 가입 (Net Zero Asset Managers Initiative)
2021.12	2021년 녹색금융 선도 우수 자산운용사(장관상) 선정
2022.01	신한자산운용과 신한대체투자운용 합병

2 그룹사 현황

- 은행
- 신한은행
- 제주은행
- 신한베트남은행
- SBJ
- 소매금융
- 신한카드
- 신한저축은행
- 보험부문
- 신한라이프
- 신한EZ손해보험
- ▶ 자본시장
- 신한투자증권
- 신한캐피탈
- 신한자산운용
- 신한리츠운용
- 신한자산신탁
- 신한AI
- 신한벤처투자
- 기타
- 신한DS
- 신한펀드파트너스

신한자산운용

(2022년 12월말 기준)

주요 재무 현황

\* 2021년 이전 舊신한대체투자운용 단순 통합 기준 작성

주요 재무 지표

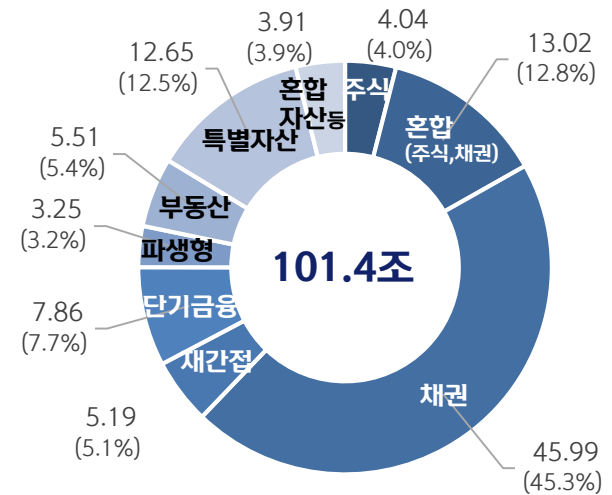
(단위: 십억원, %)

	2019	2020	2021	2022
<b>손익계산서</b>				
영업수익	101.1	106.2	133.3	174.2
영업비용 (판관비)	64.3	65.0	79.9	120.9
영업이익	57.8	58.0	70.8	80.4
당기순이익	36.8	41.2	53.4	53.4
당기순이익	27.4	29.1	41.4	37.1
<b>재무상태표</b>				
총자산	203.9	256.2	357.7	319.5
자본총계	177.0	186.9	247.1	231.0
<b>재무지표</b>				
ROE	16.4%	16.6%	18.9%	16.5%
ROA	14.0%	12.6%	13.5%	11.0%

고객 자산 포트폴리오(유형별\*)

(단위: 수탁고 조좌, 비중 %)

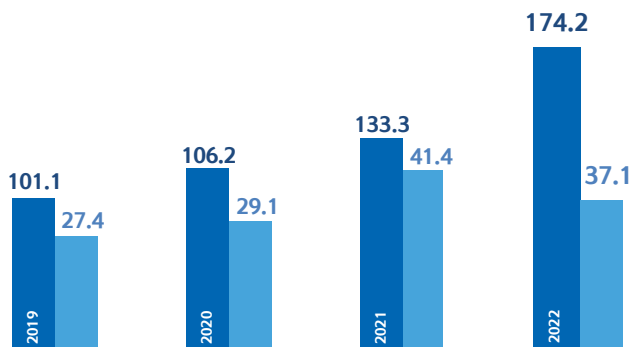
\* 금융투자협회 분류 기준



영업수익 · 당기순이익

(단위: 십억원)

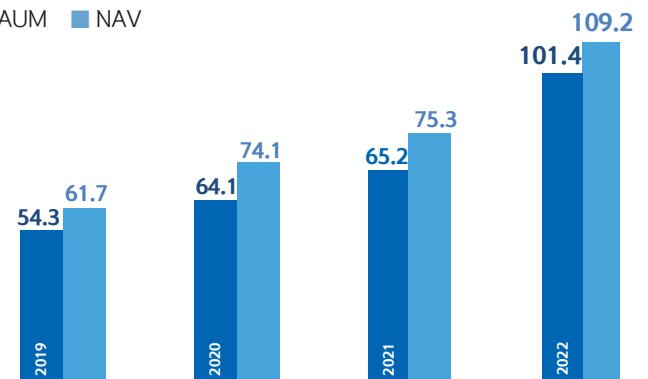
■ 영업수익 ■ 당기순이익



수탁고(AUM) · 순자산(NAV)

(단위: 조좌, 조원)

■ AUM ■ NAV



## 신한리츠운용

(2022년 12월말 기준)

### 2 그룹사 현황

#### 은행

- 신한은행
- 제주은행
- 신한베트남은행
- SBJ
- 소매금융
- 신한카드
- 신한저축은행
- 보험부문
- 신한라이프
- 신한E손해보험

#### ▶ 자본시장

- 신한투자증권
- 신한캐피탈
- 신한자산운용
- 신한리츠운용
- 신한자산신탁
- 신한AI
- 신한벤처투자
- 기타
- 신한DS
- 신한펀드파트너스

## 주요 현황

### 신한리츠운용 개요

2017년 신한금융지주회사가 100% 출자하여 설립한 부동산 자산관리회사

자본 총계  
**531** 억원

총운용자산  
**3.9** 조원

#### 주요 연혁

2017.10	신한리츠운용 설립, 신한금융지주회사 자회사 편입 (본점 : 서울 종로구 종로 33)
2017.12	제1호 리츠(신한알파리츠) 설립, 신한알파리츠 자산취득 완료 (알파돔시티 6-4BL)(‘18.4월)
2018.07	신한알파리츠 공모(7월), 거래소 상장(8월), 자산 편입 (용산 더프라임타워)(10월)
2019.04	신한알파강남리츠 설립(4월), 자산 편입 완료 (선릉 위워크타워)(5월)
2019.07	신한호텔천안리츠 설립(7월), 자산 편입 완료 (천안 신라스테이)(9월)
2019.09	신한알파광교리츠 설립(7월), 자산 편입 완료 (광교 대일빌딩)(‘20.3월)
2020.01	신한서부티엔디리츠 설립(1월), 자산 편입 완료 (인천 스퀘어원)(11월)
2020.05	신한케이제1호리츠 설립(5월), 자산 편입 완료(을지로 신한L타워) (5월)
2020.06	신한로지스제1호리츠 설립(6월), 자산 편입 완료(이천 태은물류)(9월)
2020.06	신한알파남산리츠 설립(6월), 자산 편입 완료(트윈타워 남산)(8월)
2021.03	신한알파역삼리츠 설립(3월), 자산 편입 완료(삼성생명 역삼타워)(3월)
2021.09	신한케이제2호리츠 설립(9월), 자산 편입 완료(서울역 와이즈타워)(9월)
2021.12	신한서부티엔디 공모(12월), 거래소 상장(12월), 자산 편입(용산 그랜드머큐어)(12월)
2022.03	신한로지스제2호리츠 설립(‘21.6월), 자산 편입 완료(진우리 물류창고)(3월)
2022.03	신한글로벌액티브리츠 설립(3월)
2022.05	로지스밸리신한리츠 설립(5월), 자산 편입 완료(안성 물류창고, 하나로물류창고)(6월)

### 비전 및 전략 방향

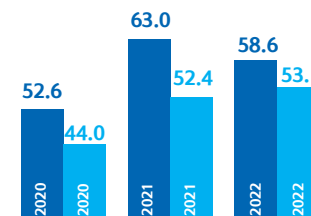
“더 많은 고객과 함께하는 새로운 부동산투자”

전략방향	추진과제
시장 선도력 강화	① 운용자산(AUM확대) ② 리츠 수익률 제고 ③ 포트폴리오 다변화
One Shinhan 협업 추진 가속화	① 그룹 협업 기반 사업 추진 활성화 ② 그룹 리츠상품 공급 역량 강화 ③ 그룹 부동산 운용·관리 역할 확대
운영 인프라 안정성 강화	① 인력 운영 안정화 ② 내부 운영 시스템 고도화 ③ 리스크 관리 강화를 통한 고객신뢰 구축

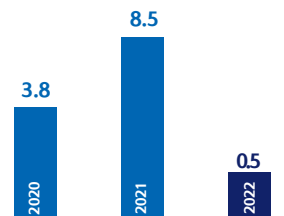
### 재무 현황

총자산, 총자본 (단위: 십억원)

■ 총자산 ■ 총자본



당기순이익 (단위: 십억원)



2 그룹사 현황

은행

- 신한은행
- 제주은행
- 신한베트남은행
- SBJ

소매금융

- 신한카드
- 신한저축은행

보험부문

- 신한라이프
- 신한EZ손해보험

▶ 자본시장

- 신한투자증권
- 신한캐피탈
- 신한자산운용
- 신한리츠운용
- 신한자산신탁

신한AI

신한벤처투자

기타

- 신한DS
- 신한펀드파트너스

# 신한리츠운용

(2022년 12월말 기준)

## 주요 영업 현황

### 신한리츠운용이 운용 중인 부동산투자회사 (REITs)



그레이스 판교

#### 신한 알파 위탁관리 부동산 투자회사

설립일	2017.12.18 (상장일: 2019.08.08)	
투자대상 자산	- 그레이스 판교	- 원효로 더 프라임 타워
	- 광고 대일빌딩	- 트윈시티 남산
	- 신한L타워	- 삼성화재 역삼빌딩
	- 서울역 와이즈타워	
운용자산 규모	23,342억원 [시가총액: 4,851억원 ('22.12월말 기준)]	
기타	신한리츠운용이 단독으로 수탁하여 운용	

#### 신한 알파강남 위탁관리 부동산 투자회사

설립일	2019.04.10	
투자대상 자산	- 선릉 위워크 타워	
운용자산 규모	1,282억원 (2022.12월말 기준)	

#### 신한 호텔천안 위탁관리 부동산 투자회사

설립일	2019.07.18	
투자대상 자산	- 천안 신라스테이	
운용자산 규모	799억원 (2022.12월말 기준)	

#### 신한 서부티엔디 위탁관리 부동산 투자회사

설립일	2020.01.02 (상장일: 2021.12.13)	
투자대상 자산	- 인천 스퀘어원	- 용산 그랜드 머큐어 호텔
운용자산 규모	6,787억원 [시가총액: 2,745억원 (2022.12월말 기준)]	
기타	신한리츠운용이 단독으로 수탁하여 운용	

#### 신한 로지스제1호 위탁관리 부동산 투자회사

설립일	2020.06.11	
투자대상 자산	- 이천 태은물류	
운용자산 규모	632억원 (2022.12월말 기준)	

#### 신한 로지스제2호 위탁관리 부동산 투자회사

설립일	2021.06.28	
투자대상 자산	- 진우리 물류창고	
운용자산 규모	1,318억원 (2022.12월말 기준)	

#### 로지스밸리 신한 위탁관리 부동산 투자회사

설립일	2021.05.20	
투자대상 자산	- 안성 로지스밸리 물류센터, 안성 하나로 물류센터	
운용자산 규모	812억원 (2022.12월말 기준)	

#### 신한 글로벌액티브 위탁관리 부동산 투자회사

설립일	2022.03.17	
투자대상 자산	- USAA Government Building Fund, PRISA LP 등	
운용자산 규모	1,929억원 (2022.12월말 기준)	

2 그룹사 현황

은행

- 신한은행
- 제주은행
- 신한베트남은행
- SBJ

소매금융

- 신한카드
- 신한저축은행

보험부문

- 신한라이프
- 신한EZ손해보험

▶ 자본시장

- 신한투자증권
- 신한캐피탈
- 신한자산운용
- 신한리츠운용
- 신한자산신탁

신한AI

신한벤처투자

기타

- 신한DS
- 신한펀드파트너스

# 신한자산신탁

(2022년 12월말 기준)

## 주요 현황

### 신한자산신탁 개요

2006년 설립되어 2019년 신한이 한 가족이 된 신한자산신탁은 자체 보유 역량에 신한이 저력을 더해 차별화된 부동산 신탁사, 그룹 부동산 사업라인 고도화의 핵심 자회사로 자리매김하고자 합니다. 또한, 신탁 본연의 기능 강화를 통한 혁신적 사업모델 구축, 리스크 관리와 내부통제 역량 확보에 최선을 다해 나갈 것입니다.

자본 총계

**3,248** 억원

수탁고

**56.2** 조원

### 주요 연혁

2006.10.18	회사 설립
2007.07.06	신탁업 예비인가
2007.08.24	신탁업 본인가 및 상호 변경(아시아자산신탁(주))
2008.02.21	관리형토지신탁 인가
2008.11.25	자본시장법에 의한 금융투자업(신탁업) 재인가
2009.01.15	상호 변경(아시아신탁(주))
2010.03.17	차입형토지신탁 인가
2010.05.19	본점 이전(서울시 강남구 영동대로 416 KT&G타워 13층)
2016.12.08	유상증자 실시
2018.03.21	액면분할 실시(주당 10,000원→500원)
2019.05.02	신한금융그룹 편입
2022.06.01	상호 변경(신한자산신탁(주))

### 비전 및 전략 방향

비전

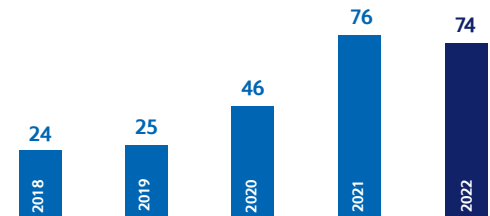
고객과 상생하는 一流 부동산금융회사

전략적 지향점

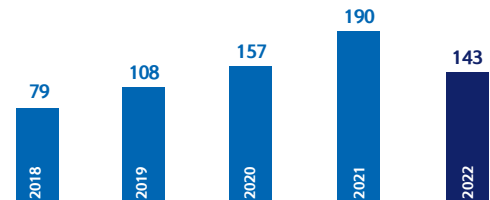
一流 부동산금융회사를 향한 O.N.E. Step

### 재무 현황

당기순이익 (단위: 십억원)



수주실적 (단위: 십억원)





2 그룹사 현황

은행

- 신한은행
- 제주은행
- 신한베트남은행
- SBJ
- 소매금융
- 신한카드
- 신한저축은행
- 보험부문
- 신한라이프
- 신한EZ손해보험

▶ 자본시장

- 신한투자증권
- 신한캐피탈
- 신한자산운용
- 신한리츠운용
- 신한자산신탁
- 신한AI
- 신한벤처투자

기타

- 신한DS
- 신한펀드파트너스

신한AI

(2022년 12월말 기준)

주요 현황

신한AI 개요

2019년 (주)신한금융지주회사 100% 출자로 설립된  
국내 최초의 인공지능(AI) 전문회사입니다.

최신 AI 기술과 금융 전문성을 결합하여,  
기존 금융회사에서 제공하지 못한 AI 혁신 투자상품과 솔루션 등  
새로운 차원의 금융AI 경험과 서비스를 제공하고 있습니다.

신한AI는 축적된 AI 핵심기술력을 기반으로 투자자문을 넘어  
고객 (투자)상담, 마케팅, 신용평가, 컴플라이언스 등  
금융의 다양한 영역으로 사업확장을 추진하고 있습니다.

설립일자

2019년 7월 31일

대표이사

배진수



자본 총계

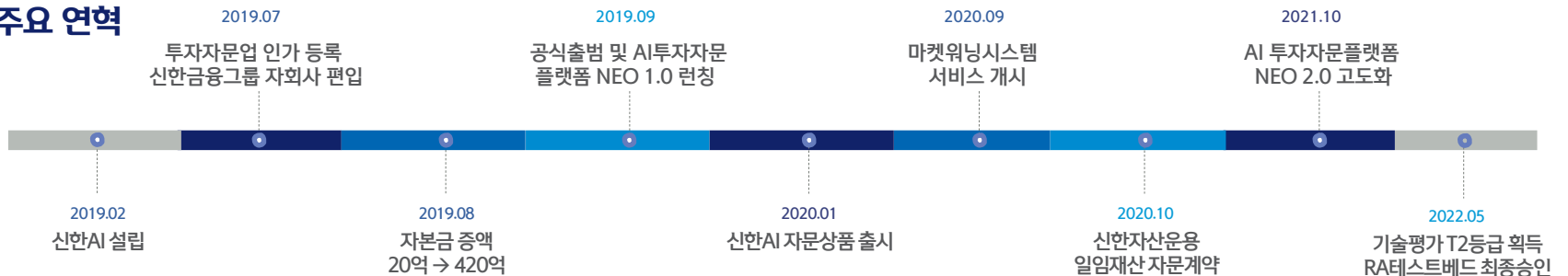
392 억원<sup>1)</sup>

임직원수

48 명<sup>2)</sup>

주1,2) 2022년 12월말 기준

주요 연혁



신한SI

(2022년 12월말 기준)

2 그룹사 현황

은행

- 신한은행
- 제주은행
- 신한베트남은행

SBJ

소매금융

- 신한카드
- 신한저축은행

보험부문

- 신한라이프
- 신한EZ손해보험

▶ 자본시장

- 신한투자증권
- 신한캐피탈
- 신한자산운용
- 신한리츠운용
- 신한자산신탁
- 신한SI
- 신한벤처투자

기타

- 신한DS
- 신한펀드파트너스

주요 재무 현황

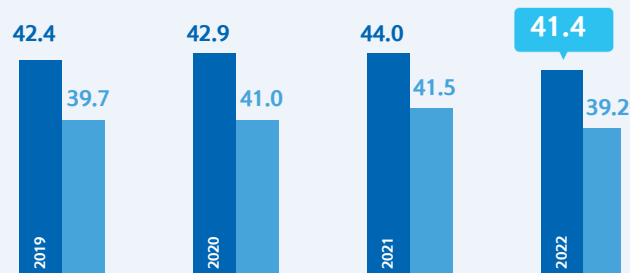
주요 재무 현황

(단위: 백만원)	2019	2020	2021	2022
<b>손익계산서</b>				
영업수익	3,088	10,246	12,106	10,668
영업비용	3,973	10,049	11,737	13,465
영업이익	-885	198	370	-2,797
당기순이익	-655	304	478	-2,217
<b>대차대조표</b>				
총자산	42,402	42,903	44,031	41,430
자본총계	39,731	41,013	41,468	39,167
<b>재무지표</b>				
영업이익경비율	122.69%	95.90%	95.03%	119.58%

총자산 · 자본총계

(단위: 십억원)

■ 총자산 ■ 자본총계



주요사업 영역

핵심역량

시장 전망

선진국 및 이머징마켓  
주식지수 및 10년 국채  
단/중/장기 방향성 전망

자산 배분

최신 강화학습 기술기반  
최적 포트폴리오 제안  
(자체 전략 인덱스 개발)

펀드 추천

글로벌 26만개 투자상품  
다차원 분석 및 전략/유형/  
국가별 최적 상품 추천



빅데이터+AI 분석 인프라

- Daily + 과거30년이상  
글로벌 정형+비정형 데이터
- 하둡 및 AI 분석 서버 43대  
컨테이너기반 분석 아키텍처 등
- AI분석 + 현업 전문가 협업체계

現 사업영역

AI 투자자문

NEO 투자자문 서비스 제공

은행, 금투, 라이프, 자산운용

투자상품/운용 AI 투자자문

- SHAI NEO 자산배분 펀드('20.1)
- SHC NEO AI 펀드랩('20.1)
- SHL 변액보험 펀드 운용('20.10)
- SHC PI투자 운용('21.3)
- 신영 시펀드3종 출시('22.4)
- 카디프생명 변액보험 상품('22.5)

AI 자산관리

로보 어드바이저 모델 개발

- 코스콤 테스트베드 통과(22.5)

AI 분석서비스 제공

[Risk]마켓워닝시스템 제공

지주,은행,카드,금투,라이프,자산운용

■ Capital Market영역  
■ 기타금융영역

2 그룹사 현황

은행

- 신한은행
- 제주은행
- 신한베트남은행

SBJ

소매금융

- 신한카드
- 신한저축은행

보험부문

- 신한라이프
- 신한EZ손해보험

▶ 자본시장

- 신한투자증권
- 신한캐피탈
- 신한자산운용
- 신한리츠운용
- 신한자산신탁

신한AI

신한벤처투자

기타

- 신한DS
- 신한펀드파트너스

# 신한벤처투자

(2022년 12월말 기준)

## 주요 현황

### 신한벤처투자 개요

2000년 4월 1일에 중소,벤처기업에 대한 투자를 하는 네오플렉스캐피탈(주)로 설립되었으며, 2020년 9월 (주)신한금융지주회사가 인수하여 2021년 상호를 신한벤처투자로 변경하였습니다.

중소,벤처기업에 대한 투자금융을 제공하는 벤처캐피탈(Venture Capital, VC)로 중소벤처기업부에 등록된 중소기업창업투자회사이며, 벤처투자조합 결성을 통한 중소, 벤처기업 투자 및 기관전용 사모집합투자기구 (이하 PEF) 결성 및 운영을 주력 사업으로 영위하고 있습니다.

운용업력	대표이사
<b>23년</b>	<b>이동현</b>

누적 펀드결성 및 투자회사

**35** 개 펀드 **419** 개 회사

누적 AUM (약정액 기준)

약 **2.3** 조원

### 주요 연혁

2000.04	납입자본금 100억원으로 네오플렉스캐피탈 주식회사 설립
2000.04	중소기업창업투자회사 등록 (중소벤처기업부 2000-141호)
2007.04	국민연금 07-4 네오플렉스 벤처조합 결성 (280억원, IRR 20.6%)
2008.12	네오플렉스 제1호 사모투자전문회사 결성 (2,000억원, IRR 11.5%)
2013.09	KoFC-Neoplux R&D-Biz Creation 2013-1호 투자조합 결성 (500억원, IRR 13.6%)
2020.09	(주)신한금융지주회사로 최대주주 변경
2020.12	신한-네오 소재부품장비 투자조합 결성 (199억원)
2021.01	신한-네오 Market-Frontier 투자조합 2호 결성 (1,000억원)
2021.01	주식회사 신한벤처투자로 상호 변경
2021.11	신한벤처 투모로우 벤처조합 1호 결성 (2,300억원)
2022.05	신한벤처 투모로우 벤처조합 2호 결성 (304억원)
2022.07	신한 글로벌 플래그십 투자조합 1호 결성 (2,000억원)
2022.09	신한 스퀘어브릿지 ESG 투자조합 1호 결성 (330억원)

### 재무 현황

(단위: 백만원)	2018	2019	2020	2021	2022(*)
<b>손익계산서</b>					
영업수익	22,219	15,486	12,737	32,133	19,839
영업비용	11,649	21,875	14,675	11,219	15,996
영업이익	10,570	(6,389)	(1,938)	20,914	3,843
당기순이익	8,452	(5,335)	(863)	15,929	1,526
<b>재무상태표</b>					
총자산	81,283	71,602	72,550	98,914	140,310
자본총계	65,978	60,400	59,853	75,583	77,001

\*2022년부터 연결재무제표 기준으로 작성함

## 신한DS

(2022년 12월말 기준)

### 2 그룹사 현황

#### 은행

- 신한은행
- 제주은행
- 신한베트남은행
- SBJ

#### 소매금융

- 신한카드
  - 신한저축은행
- #### 보험부문
- 신한라이프
  - 신한E손해보험

#### 자본시장

- 신한투자증권
- 신한캐피탈
- 신한자산운용
- 신한리츠운용
- 신한자산신탁
- 신한AI
- 신한벤처투자

#### ▶ 기타

- 신한DS
- 신한펀드파트너스

## 주요 현황

### 신한DS 개요

신한금융그룹의 Digital Transformation을 선도하는 신한DS는 국내 최고의 디지털 전문기업입니다.

자본 총계

475 억원

총자산

1,074 억원

### 주요 연혁

1991.05	(주)신한은시스템 설립
2003.10	(주)신한데이터시스템으로 상호 변경
2009.10	그룹IT 인프라 Shared Service Center 운영
2010.01	신한금융지주회사 자회사 편입
2012.11	ISO/IEC 20000, BS 10012 인증 획득
2014.06	신한캐피탈 차세대 전산시스템 WINK 구축
2017.02	신한 FAN클럽(그룹사 통합 리워드) 시스템 구축
2018.02	신한은행 통합앱(SOL) 구축
2018.04	정보보호서비스 전문기업 인증 (금융권 최초)
2018.05	(주)신한DS로 상호 변경
2018.07	해외법인 설립 (베트남 호치민)
2021.04	개인정보 관리체계 국제 표준 'ISO27701' 인증 획득 (그룹 최초)
2021.10	그룹 클라우드 기반 환경 구축, 보안관제 전문기업 지정 (금융권 최초)
2021.11	국가생산성대상 대통령 표창 수상
2022.09	사업주 직업능력개발훈련 우수사례 경진대회 대상 수상 (신기술 훈련 부문)
2022.11	신한글로벌 개발센터 출범 (베트남)
2022.12	클라우드 통합운영센터 개소

### 비전 및 전략 방향

#### DT 추진의 Designer

#### 비전

최고의 기술 역량으로  
고객의 비즈니스 혁신을 이끄는 디지털 기업

#### 전략방향

2023  
**Double JP Breakthrough**  
한계를 넘어, 또 한번의 성장

### 주요 사업 영역

- 디지털·모바일, 정보보안, 솔루션 등 디지털 금융 사업
- 금융 IT 시스템 및 서비스 개발/운영
- 그룹 데이터센터 운영, 기업 전용 통신 서비스 제공

2 그룹사 현황

은행

- 신한은행
- 제주은행
- 신한베트남은행
- SBJ

소매금융

- 신한카드
- 신한저축은행

보험부문

- 신한라이프
- 신한EZ손해보험

자본시장

- 신한투자증권
- 신한캐피탈
- 신한자산운용
- 신한리츠운용
- 신한자산신탁

신한AI

신한벤처투자

▶ 기타

- 신한DS
- 신한펀드파트너스

신한펀드파트너스

(2022년 12월말 기준)

주요 현황

신한펀드파트너스 개요

신한펀드파트너스는 자산운용시장의 펀드(투자신탁, 투자회사, REITs, PEF, 투자일임 등) 기준가 산출 업무와 투자자산의 운용에 필요한 전문 부가시스템을 제공하는 종합펀드인프라(Total Fund Infra) 회사입니다.

디지털 기술혁신과 특허출원을 기반으로 국내 펀드인프라 1위 기업을 넘어 글로벌 스탠다드를 목표로 업계 최초 베트남 진출을 비롯한 신규 사업 영역 확장에 힘쓰고 있습니다.

앞으로도 신한펀드파트너스는 지속적으로 "바르게", "빠르게", "다르게" 신한WAY2.0의 3대 핵심가치와 미래성장 전략 F.R.E.S.H 2020s를 통해 고객에게 더 쉽고 편안한, 더 새로운 금융 가치를 전 할 수 있는 든든한 동반자가 되겠습니다.

설립일자

2000년 6월 15일

대표이사

정지호

자본 총계

846 억원<sup>1)</sup>

주주구성

신한금융지주 (99.79%),

임직원수

249 명<sup>2)</sup>

기타 주주 (0.21%)

주1,2) 2022년 12월말 기준

주요 연혁



2 그룹사 현황

은행

- 신한은행
- 제주은행
- 신한베트남은행
- SBJ

소매금융

- 신한카드
- 신한저축은행

보험부문

- 신한라이프
- 신한EZ손해보험

자본시장

- 신한투자증권
- 신한캐피탈
- 신한자산운용
- 신한리츠운용
- 신한자산신탁
- 신한AI
- 신한벤처투자

기타

- 신한DS
- 신한펀드파트너스

신한펀드파트너스

(2022년 12월말 기준)

주요 재무 현황

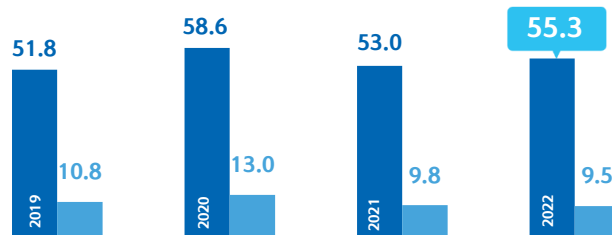
주요 재무 현황

(단위: 십억원, %)	2019	2020	2021	2022
<b>손익계산서</b>				
영업수익	51.8	58.6	53.0	55.3
영업비용	38.7	42.2	40.9	44.4
(판관비)	38.7	42.2	40.9	44.4
영업이익	13.1	16.4	12.0	10.9
당기순이익	10.8	13.0	9.8	9.5
<b>대차대조표</b>				
총자산	77.1	87.4	90.1	94.7
자본총계	66.1	75.2	80.3	84.6
<b>재무지표</b>				
ROE	17.56%	18.56%	12.87%	11.76%
ROA	15.46%	16.15%	11.41%	10.49%
영업이익경비율	74.70%	71.98%	77.28%	80.26%

영업수익 · 당기순이익

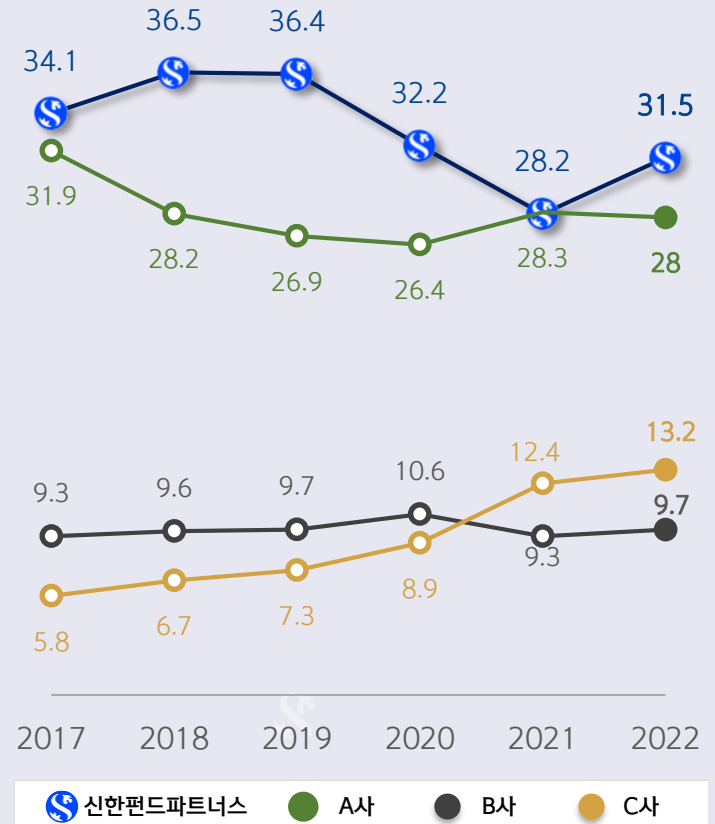
(단위: 십억원)

■ 영업수익 ■ 당기순이익



시장점유율 추이

(말잔 기준)



※ 금융투자협회 공/사모 펀드기준

## Forward-Looking Statements

Shinhan Financial Group's FY2022 e-Brochure may contain forward-looking statements to provide value-added account of Shinhan Financial Group's businesses and results of operations.

These forward-looking statements reflect our current views with respect to future events and performance, and are generally identified by the use of forward-looking terminology, such as "expect", "plan", "intend", and similar expressions.

You are cautioned not to place undue reliance in these forward-looking statements, which reflect management's current analysis of future events.

We undertake no obligation to publicly update or revise any forward-looking statements, whether as a result of new information, future events, or otherwise.

